

**Haushaltssatzung
und
Haushaltsplan**

der Gemeinde Großweil

Kocheler Straße 2, 82439 Großweil

**für das
Haushaltsjahr
2026**

Haushaltssatzung

und

Haushaltsplan

der Gemeinde Großweil

Kocheler Straße 2, 82439 Großweil

Landkreis Garmisch-Partenkirchen

für das

Haushaltsjahr

2026

1. Einwohnerzahl

- | | | |
|----|---|-------|
| a) | nach der letzten Volkszählung am 25.05.1987 | 1.133 |
| b) | nach der Bevölkerungsfortschreibung am 30.06.2025 | 1.621 |

2. Gesamtfläche der Gemeindeflur

2.203,96 ha

3. Steuersätze (Hebesätze) des Vorjahres (2025)

Grundsteuer

- | | | |
|----|--|----------|
| a) | für die land- und forstwirtschaftlichen Betriebe (A) | 400 v.H. |
| b) | für die Grundstücke (B) | 400 v.H. |

Gewerbsteuer

360 v.H.

4. Verkehrsflächen

- | | |
|---|-----------|
| Länge der zu unterhaltenden Gemeindestraßen | 18.446 km |
| davon ausgebaut | 18.446 km |

Beschlussfassung über Haushaltssatzung und Haushaltsplan

für das Haushaltsjahr 2026

(Beglaubigter Auszug aus dem Sitzungsbuch)

Niederschrift über die Sitzung

Großweil, 21.04.2026

Gesamtzahl der Gemeinderatsmitglieder (einschließlich 1. Bürgermeister): 13

Anwesend und stimmberechtigt sind:

1. Bürgermeister: Frank Bauer

Gemeinderatsmitglieder:

01.	Dominik Berghofer
02.	Josef Burkart sen.
03.	Dr. Johann Kirner
04.	Markus Luidl
05.	Horst Piller
06.	Stephanie Promberger
07.	Beate Pschorr
08.	Xaver Schweiger
09.	Nikolaus Singer
10.	Jakob Witting
11.	Petra Witting
12.	Andrea Wolff

Außerdem sind anwesend:

1. Schriftführer Christoph Gratz

Entschuldigt fehlen:

Niemand

Unentschuldigt fehlen:

Niemand

Der Vorsitzende eröffnet die Sitzung und stellte fest:

Sämtliche Gemeinderatsmitglieder wurden am 16.04.2026 ordnungsgemäß zur Sitzung geladen. Zeitpunkt und Ordnung der Sitzung wurden unter Angabe der Tagesordnung gemäß Art. 52 GO ortsüblich bekanntgemacht.

Die Mehrheit der Mitglieder ist anwesend und stimmberechtigt. Der Gemeinderat ist also beschlussfähig (Art. 47 Abs. 2 GO).

Die Sitzung ist öffentlich.

Ergebnis der Beratung:

Der vorgelegte Haushaltsplanentwurf für das Kalenderjahr wurde im Gemeinderat zur Kenntnis genommen.

Beschluss:

Der Gemeinderat beschließt – vorbehaltlich einer etwa erforderlichen Genehmigung durch die Rechtsaufsichtsbehörde – **mit 13 gegen 0 Stimmen** die nachstehende Haushaltssatzung zu erlassen und den Haushaltsplan mit den darin enthaltenen Ansätzen und Abschlussziffern aufzustellen.

Gemeinde Großweil

gez. Frank Bauer
1. Bürgermeister

gez. Christoph Gratz
Schriftführer

Beglaubigter Auszug aus der Niederschrift

der **4. öffentlichen Sitzung** des Gemeinderates Großweil
am Montag, den **20. April 2026**

Sämtliche **13** Mitglieder waren ordnungsgemäß geladen. Hiervon waren **13** Mitglieder anwesend; die Beschlussfähigkeit war somit gegeben.

Beschluss Nr. 7

Akz.: 941

Haushaltsberatungen 2026

A. Sachverhalt:

Die Haushaltsberatungen wurden mit Hilfe der beigelegten Unterlagen (Einzelpläne Verwaltungs- und Vermögenshaushalt 2026) vom Finanzausschuss vorberaten in der Sitzung am 13.04.2026 besprochen.

Folgende Änderungen wurden vom Finanzausschuss vorgenommen:

Verwaltungshaushalt:

7630.1400	- 4.000,00 €
6300.5100	+10.000,00 €
7000.5400	+ 8.000,00 €
8150.5200	+16.000,00 €

Vermögenshaushalt:

8800.3400	+24.000,00 €
9000.3000	- 38.000,00 €
9100.3100	- 40.000,00 €
6300.9350	- 70.000,00 €
6300.9500	+16.000,00 €

Der Finanzausschuss empfiehlt dem Gemeinderat Ohlstadt den vorgelegten Haushalt 2026 zu beschließen.

B. Beschluss:

Die Haushaltsberatungen wurden mit Hilfe der beigelegten Unterlagen (Einzelpläne Verwaltungs- und Vermögenshaushalt 2026 und Vorbericht) durchgeführt.

Folgende Änderungen wurden vorgenommen:

Abstimmungsergebnis: 13 : 0

Die Übereinstimmung des Auszuges
mit den Einträgen im Niederschriftenbuch
wird beglaubigt



Gemeinde Großweil
i.A.

Tanja Härtl

Verwaltungsfachangestellte

Großweil, den 21. April 2026

Beglaubigter Auszug aus der Niederschrift

der **4. öffentlichen Sitzung** des Gemeinderates Großweil
am Montag, den **20. April 2026**

Sämtliche **13** Mitglieder waren ordnungsgemäß geladen. Hiervon waren **13** Mitglieder anwesend;
die Beschlussfähigkeit war somit gegeben.

Beschluss Nr. 8

Akz.: 941

Genehmigung der Haushaltssatzung und des Haushaltsplanes für das Kalenderjahr 2026

A. Beschluss:

Auf Grund des Art. 63 ff. der Gemeindeordnung erlässt die Gemeinde folgende Haushaltssatzung:

§ 1

Der als Anlage beigefügte Haushaltsplan für das Kalenderjahr 2026 wird hiermit festgesetzt;
er schließt

im **Verwaltungshaushalt**

in den Einnahmen und Ausgaben mit

4.181.000 EURO

und im **Vermögenshaushalt**

in den Einnahmen und Ausgaben mit
ab.

3.869.000 EURO

§ 2

Kreditaufnahmen für Investitionen und Investitionsförderungsmaßnahmen werden in Höhe von
0,00 EURO festgesetzt.

§ 3

Verpflichtungsermächtigungen im Vermögenshaushalt werden nicht festgesetzt.

§ 4

Die Steuersätze (Hebesätze) für nachstehende Gemeindesteuern werden wie folgt festgesetzt:

1. Grundsteuer

a) für die land- und forstwirtschaftlichen Betriebe (A)

400 v.H.

b) für die Grundstücke (B)

400 v.H.

2. Gewerbesteuer

360 v.H.

§ 5

Der Höchstbetrag der **Kassenkredite** zur rechtzeitigen Leistung von Ausgaben nach dem Haushaltsplan wird auf 350.000 EURO festgesetzt.

§ 6

Entfällt

§ 7

Diese Haushaltssatzung tritt mit dem **01. Januar 2026** in Kraft.

Abstimmungsergebnis: 13 : 0

Die Übereinstimmung des Auszuges
mit den Einträgen im Niederschriftenbuch
wird beglaubigt

Großweil, den 21. April 2026



Gemeinde Großweil
i.A.

A handwritten signature in black ink, which appears to read "T. Härtl".

Tanja Härtl
Verwaltungsfachangestellte

Vorbericht zum Haushaltsplan für das Kalenderjahr 2026

1. Allgemeines

Bei der Haushaltsberatung mit den Bürgermeisterinnen am 05.03.2026 sowie mit dem Finanzausschuss vom 13.04.2026 wurden die Einzelpositionen des Verwaltungs- und Vermögenshaushaltes besprochen und erläutert.

2. Gesamtplan

	Haushaltsplan 2026 in EURO	RG.-Ergebnis 2025 in EURO	RG.-Ergebnis 2024 in EURO
Verwaltungshaushalt	4.379.000,00	4.071.474,44	3.944.150,86
Vermögenshaushalt	3.869.000,00	1.299.402,83	4.303.744,92
Gesamthaushalt	8.248.000,00	5.370.877,27	8.247.895,78

3. Verwaltungshaushalt

Aus dem Gesamtplan ist zu entnehmen, dass die geplanten Einnahmen im Verwaltungshaushalt 2026 um 307.525,56 EURO höher sind als im Rechnungsergebnis 2025.

Im Vergleich zum Rechnungsjahr 2024 sind die Einnahmen um 434.849,14 EURO niedriger.

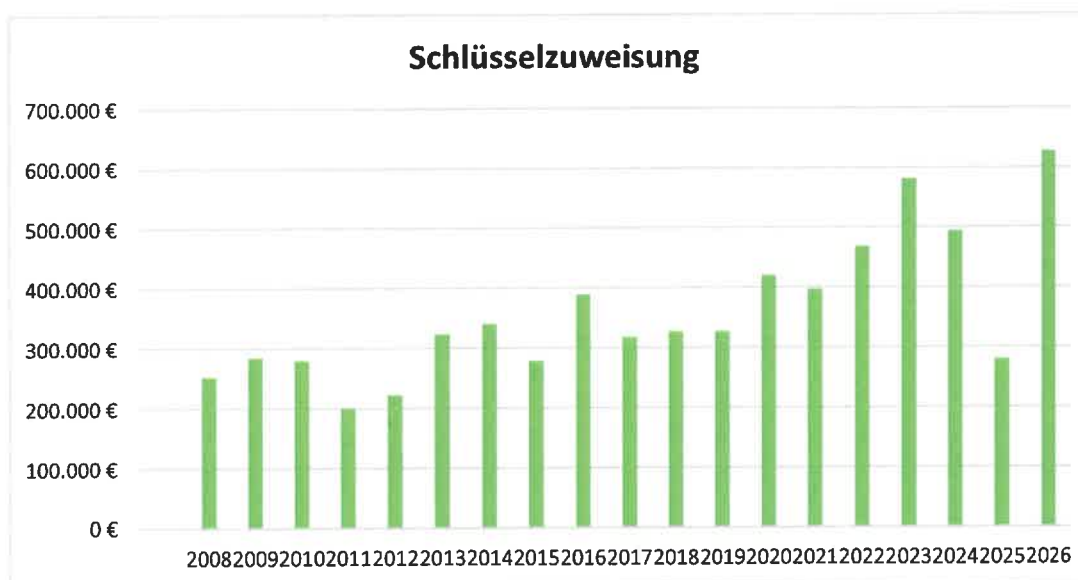
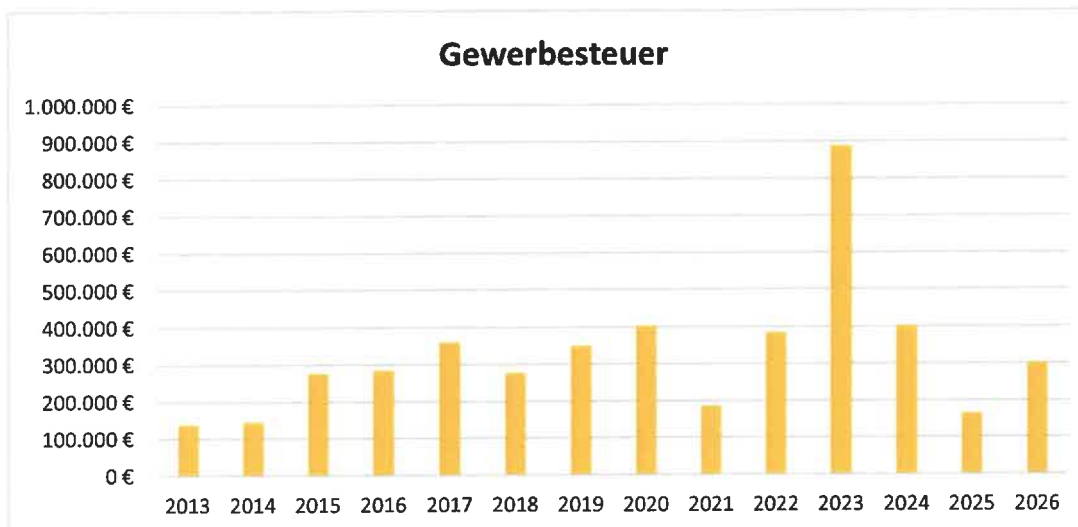
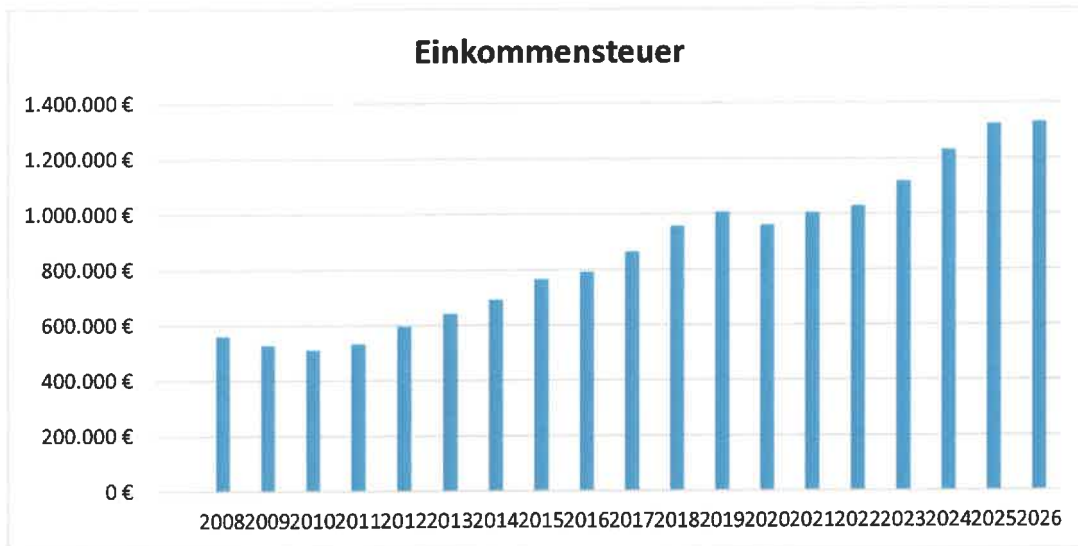
Die genaueren Einzelheiten über die Einnahmen und Ausgaben können Sie aus den nachstehenden Aufstellungen auf den Seiten 2 und 4 entnehmen.



Einnahmen: Verwaltungshaushalt 2026

Bezeichnung:	HH-Ansatz 2026 in EURO	RG-Ergebnis 2025 in EURO
Grundsteuer A	22.000,00	22.604,55
Grundsteuer B	234.000,00	236.717,20
Gewerbsteuer	300.000,00	164.085,00
Gemeindeanteil an der Einkommensteuer	1.330.000,00	1.323.713,00
Gemeindeanteil an der Umsatzsteuer	38.000,00	31.690,00
Hundesteuer	4.500,00	4.550,00
Zweitwohnungssteuer	21.000,00	22.770,71
Schlüsselzuweisung	627.000,00	280.672,00
Grunderwerbsteuer	25.100,00	14.773,76
Gemeindenanteil am Einkommensteuerersatz	99.000,00	95.853,00
<u>Gebühren und Entgelte:</u>		
Kindergartengebühren	247.000,00	227.658,00
Kanalgebühren	250.000,00	221.637,43
Grabgebühren	18.000,00	11.632,43
Kegelbahnggebühr	1.000,00	517,75
Stromverkauf PV Anlagen	6.000,00	4.230,63
Wasserzins	199.000,00	169.872,98
Sonstige Gebühren / Zuweisungen	27.000,00	35.262,36
Mieten und Pachten	32.200,00	35.276,31
Verwaltungs- und Betriebseinnahmen	8.600,00	11.670,87
Kiesgrube STRABAG (Wegeunterh.)	10.000,00	8.896,32
Erstattungen Feuerwehreinsätze	20.000,00	22.011,23
Erstattung v. Verw.- u. Betriebsausgaben	13.000,00	13.942,64
Innere Verrechnung	70.000,00	62.200,00
Schülerbeförderung	14.000,00	12.789,00
Zuweisung Kindergarten	407.000,00	439.456,27
Kraftfahrzeugsteuer	36.000,00	35.790,00
Kostenbet. Kindergarten usw.	90.000,00	-1.116,62
Zinseinnahmen und Sonstiges	17.500,00	24.506,43
Konzessionsabgaben	43.000,00	45.488,34
Kalkulatorische Kosten - Abschreibungen	108.800,00	107.736,30
Kalkulatorische Kosten - Verzinsung	60.300,00	69.755,59
Zuführung vom Vermögenshaushalt	0,00	314.530,96
Einnahmen VWHH 2026	4.379.000,00	4.071.174,44

Wichtigsten Einnahmen grafisch dargestellt

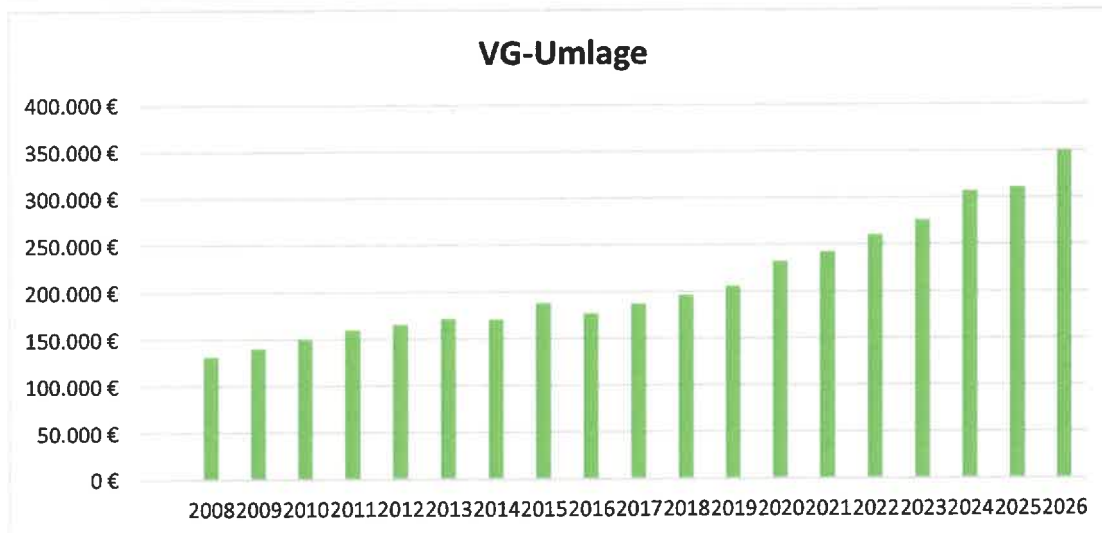
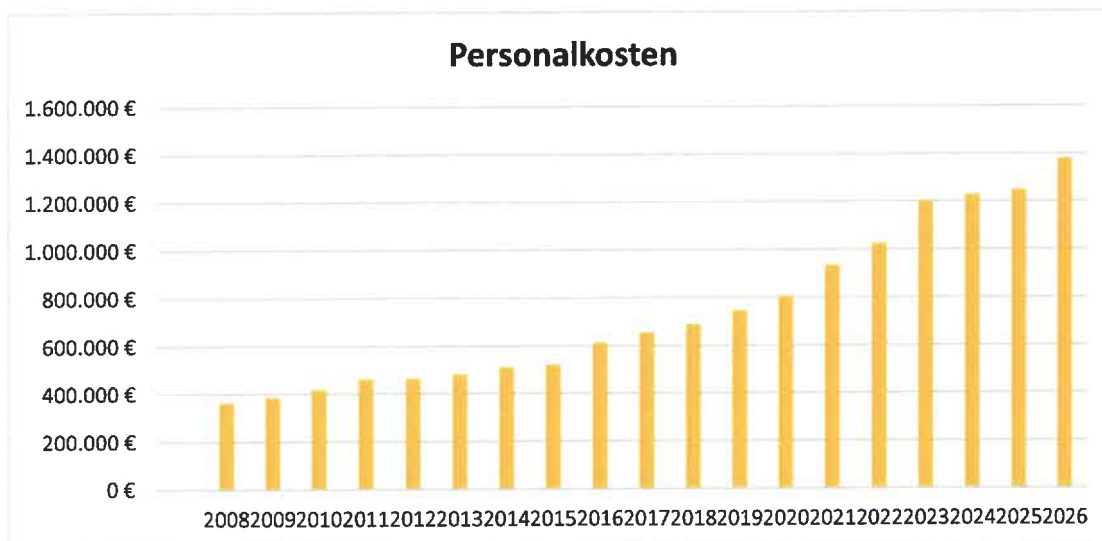
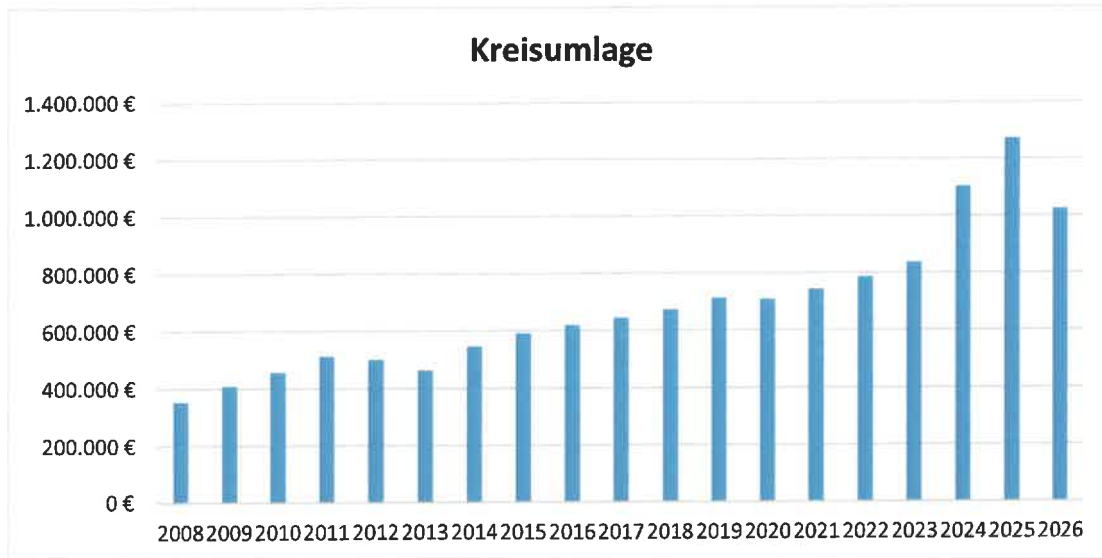


Ausgaben

Verwaltungshaushalt 2026

Bezeichnung:	HH-Ansatz 2026 in EURO	RG-Ergebnis 2025 in EURO
Personalkosten	1.377.500,00	1.248.203,15
Straßenunterhalt	70.000,00	54.391,07
Unterh. Wasserversorgung	15.000,00	15.562,35
Unterh. Abwasserbeseitigung	10.000,00	14.609,45
Unterh. Freizeitheim	16.000,00	9.012,83
Unterh. Wasserläufe	10.000,00	7.816,19
Unterh. Sonstige Grundstücke und Gebäude	101.000,00	78.597,55
Geräte u. Ausrüstungsgegenstände	83.500,00	51.586,65
<u>Bewirtschaftungskosten:</u>		
- Abwasserbeseitigung	68.000,00	44.923,95
- Volksschule	17.000,00	17.404,18
- Kindergarten	20.000,00	22.186,99
- Freizeitheim	7.000,00	1.440,88
- Sonstige Einrichtungen	30.100,00	25.800,10
Besondere Aufwendungen (Feuerwehr)	12.000,00	7.325,15
Flächennutzungsplan u. Bebauungspläne	46.000,00	30.887,96
Straßenbeleuchtung - Stromkosten	4.000,00	3.525,71
Abwasserbeseitigung - Stromkosten	40.000,00	32.978,24
Wasserversorgung - Stromkosten	16.000,00	14.812,46
Wasserversorgung - Fremdwasserkauf	5.000,00	4.317,25
Sonst. Verwaltungs- und Betriebsausgaben	12.000,00	4.546,92
Haltung von Fahrzeugen	23.000,00	20.650,52
Gastschulbeiträge	110.000,00	106.716,00
Schulbuskosten	23.000,00	23.802,55
Steuern, Versicherung u. dgl.	95.000,00	105.083,03
Geschäftsausgaben	34.500,00	20.373,04
Sonstige Ausgaben	38.000,00	19.272,96
Innere Verrechnung	70.000,00	62.200,00
Kalkulatorische Kosten: Abschreibung	108.800,00	107.736,30
Kalkulatorische Kosten: Verzinsung	60.300,00	69.755,59
Zuschüsse u. Soziale Leistungen	50.600,00	54.043,62
Kostenbeteiligungen - Kindereinrichtung	55.000,00	59.180,22
Schulverbandsumlage	35.000,00	32.985,32
Umlage Ammergauener Alpen / Blaues Land	3.000,00	2.819,92
Zinsausgaben	85.000,00	85.900,14
Gewerbesteuerumlage	31.000,00	18.459,00
Kreisumlage	1.024.000,00	1.271.566,00
VG-Umlage	350.000,00	311.001,20
Deckungsreserve	10.000,00	10.000,00
Zuführung zum Vermögenshaushalt	212.700,00	0,00
Ausgaben VWHH 2026	4.379.000,00	4.071.474,44

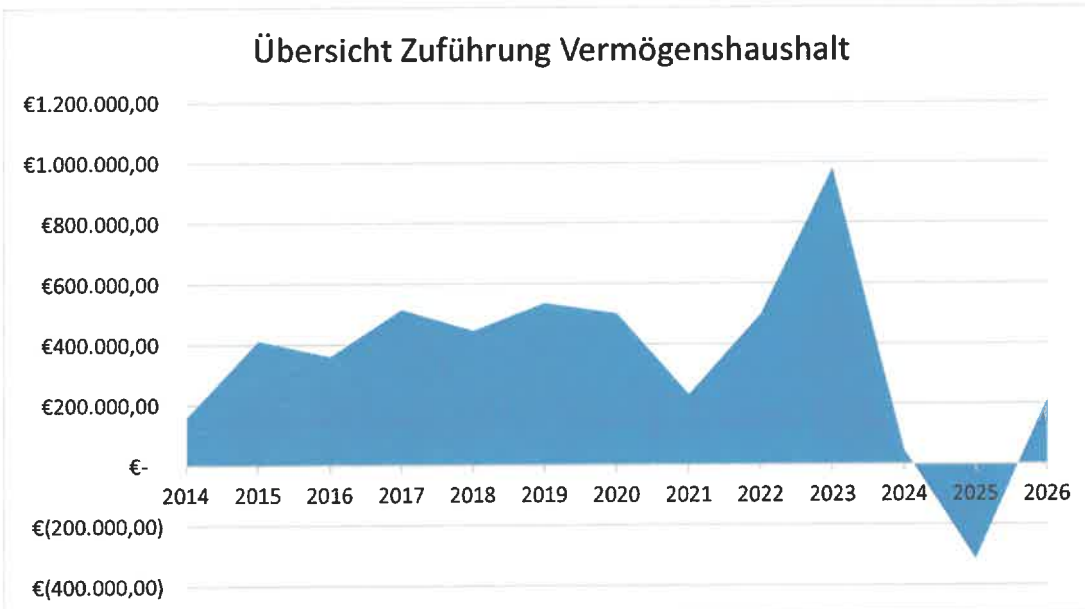
Wichtigsten Ausgaben grafisch dargestellt



4. Übersicht über die Zuführung zum Vermögenshaushalt in den letzten Jahren

2015	2016	2017	2018	2019	2020
RG.-Ergebnis	RG.-Ergebnis	RG.-Ergebnis	RG.-Ergebnis	RG.-Ergebnis	RG.-Ergebnis
EURO	EURO	EURO	EURO	EURO	EURO
411.370,83	360.010,77	515.309,47	445.234,93	535.959,61	501.591,74

2021	2022	2023	2024	2025	2025
RG.-Ergebnis	RG.-Ergebnis	RG.-Ergebnis	RG.-Ergebnis	RG.-Ergebnis	HH-Ansatz
EURO	EURO	EURO	EURO	EURO	EURO
231.967,74	498.112,51	980.428,97	46.992,19	-314.530,96	212.700,00



5. Entwicklung der Steuerkraft pro Einwohner

Steuerkraftzahl	2026	982,89 EURO
Steuerkraftzahl	2025	1209,09 EURO
Steuerkraftzahl	2024	974,08 EURO
Steuerkraftzahl	2023	836,56 EURO
Steuerkraftzahl	2022	861,53 EURO
Steuerkraftzahl	2021	870,10 EURO
Steuerkraftzahl	2020	833,57 EURO
Steuerkraftzahl	2019	855,81 EURO
Steuerkraftzahl	2018	778,37 EURO
Steuerkraftzahl	2017	713,63 EURO
Steuerkraftzahl	2016	608,55 EURO
Steuerkraftzahl	2015	551,85 EURO
Steuerkraftzahl	2014	528,09 EURO
Steuerkraftzahl	2013	499,08 EURO
Steuerkraftzahl	2012	514,50 EURO
Steuerkraftzahl	2011	518,64 EURO
Steuerkraftzahl	2010	489,57 EURO

6. Vermögenshaushalt

A) Ausgaben

Für die Investitionen im Kalenderjahr 2026 wurden im Vermögenshaushalt folgende Beträge eingeplant:

Rathaus	12.000,00 €
Brandschutz	20.000,00 €
Grundschule	15.000,00 €
Kindergarten	75.000,00 €
Schwimmbad	20.000,00 €
Bauhof - Ausstattung	65.000,00 €
Straßenbau, Straßenbeleuchtung und Straßengrunderwerb	521.000,00 €
Sturzflutrisikomanagement	- €
Kanal / Regenwasserkanal	737.000,00 €
Kläranlage	5.000,00 €
Freizeitheim	13.000,00 €
Gasthaus zur Loisach	5.000,00 €
Wasserversorgung	191.000,00 €
Grunderwerb u. dgl.	45.000,00 €
Allg. Baumaßnahmen	30.000,00 €
Sondertilgung	1.000.000,00 €
Umschuldung	1.000.000,00 €
Planmäßige Tilgungen	115.000,00 €
Zuführung zum Verwaltungshaushalt	- €
Zuführung an Rücklage	- €

Ausgaben - Vermögenshaushalt 2026 **3.869.000,00 €**

B) Einnahmen:

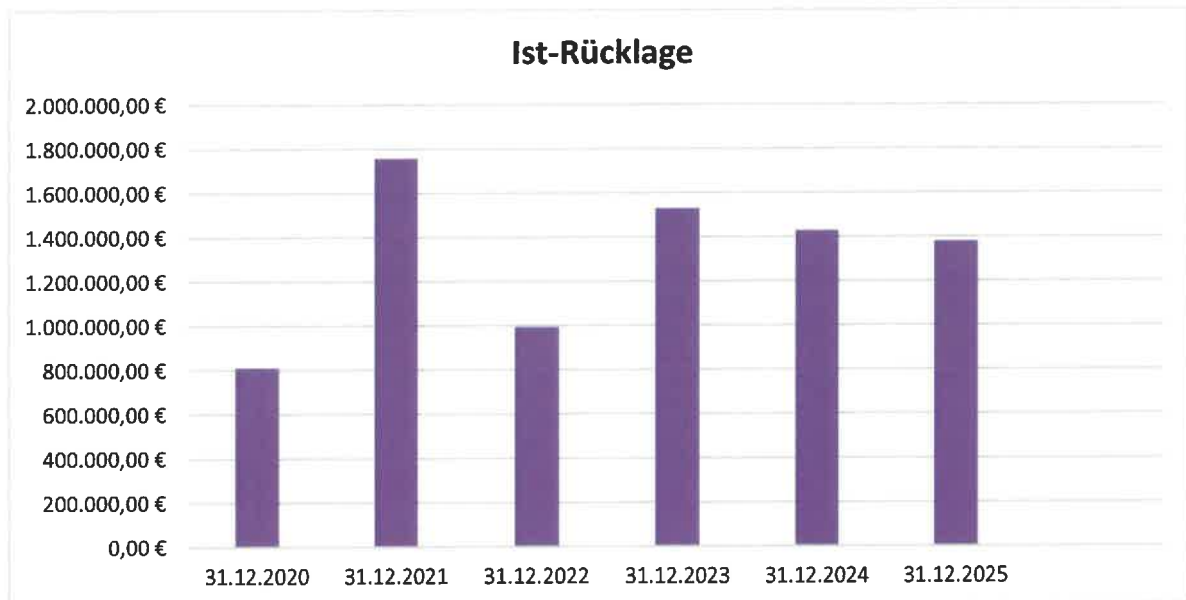
Die Finanzierung der vorstehenden Ausgaben ist durch folgende Einnahmen geplant:

Zuwendung Feuerwehr	- €
Zuwendung Kindergarten	- €
Zuwendung Lehr und Zukunftspfad	9.000,00 €
Beiträge - Straßen	163.000,00 €
Beiträge - Abwasserbeseitigung	189.000,00 €
Beiträge - Wasserversorgung	13.000,00 €
Wasserkraftwerk Großweil GmbH Tilgungsleistung	139.000,00 €
Grundstücksverkauf	1.024.000,00 €
Zuführung vom Verwaltungshaushalt	212.700,00 €
Investitionspauschale	143.000,00 €
Investitionsbudget	221.000,00 €
Entnahme aus der Rücklage	755.300,00 €
Kreditschuldung	1.000.000,00 €
Kreditaufnahme	- €

Einnahmen - Vermögenshaushalt 2026 **3.869.000,00 €**

7. Rücklagenstände

31.12.2020	31.12.2021	31.12.2022	31.12.2023	31.12.2024	31.12.2025	
EURO	EURO	EURO	EURO	EURO	EURO	
812.374,99	1.756.862,14	994.786,04	1.531.133,59	1.428.672,40	1.379.040,60	IST-Rücklage
833.489,24	1.822.341,19	1.062.687,17	1.652.720,80	1.483.349,14	1.440.643,05	Soll-Rücklage
21.114,25	65.479,05	67.901,13	121.587,21	54.676,74	61.602,45	Kassenrest



8. Kassenkredit:

Damit im Kalenderjahr 2026 keine Zahlungsengpässe entstehen und für die geplanten Baumaßnahmen und Investitionen rechtzeitig Geldmittel zur Verfügung stehen, wird in der Haushaltssatzung 2024 vorsorglich ein Kassenkredit in Höhe von 350.000 EURO festgesetzt.

9. Schuldenstände:

31.12.2018	31.12.2019	31.12.2020	31.12.2021
4.643.981,66 €	3.807.265,14 €	3.658.038,52 €	3.684.502,46 €
31.12.2022	31.12.2023	31.12.2024	31.12.2025
3.500.966,40 €	3.336.180,34 €	4.625.604,70 €	4.510.458,09 €

Voraussichtlicher Schuldenstand am 31.12.2026 = 3.394.505,75 EURO

Die Pro-Kopfverschuldung der Gemeinde Großweil beträgt am 31.12.2026 voraussichtlich 2.100,56 EURO. Damit liegt die Gemeinde Großweil über der Verschuldung des Landesdurchschnittes.

(3.394.505,75 EURO : 1.616 Einwohner = 2.100,56 EURO)

Zum Vergleich:

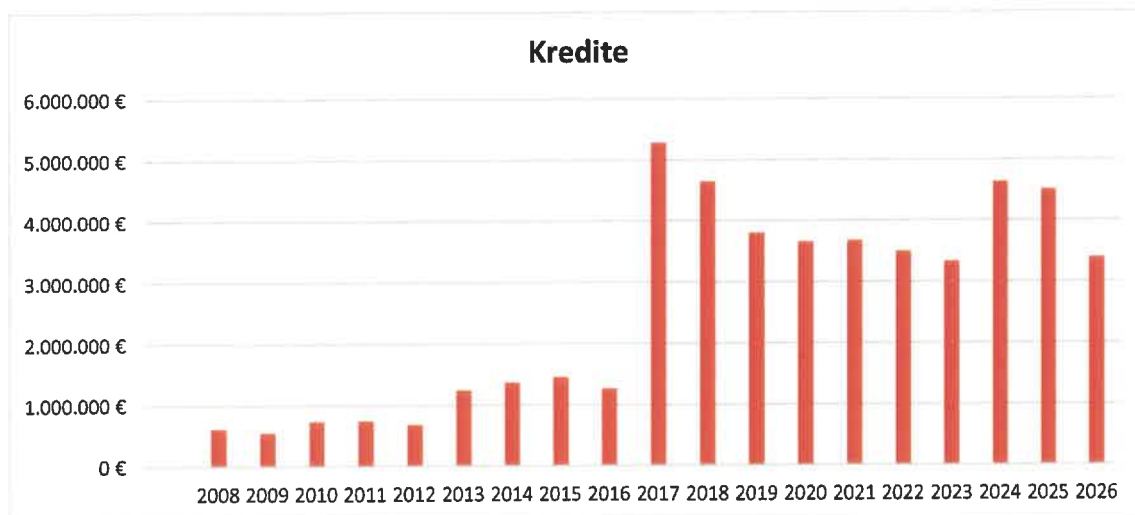
Die Verschuldung der kreisangehörigen Gemeinden von Bayern mit

1.000 - 3.000 Einwohnern - 740,00 EURO (31.12.2023)

3.000 - 5.000 Einwohnern - 733,00 EURO (31.12.2023)

Für das Haushaltsjahr 2026 ist keine Kreditaufnahme vorgesehen. Es wurde im Haushalt 2024 eine Kreditaufnahme in Höhe von 2.000.000,00 € durchgeführt. Die Kreditaufnahme wurde für die Finanzierung der Kindergartenerweiterung benötigt, die mit Baukosten von 2.400.000,00 € in den Jahren 2023, 2024 und 2025 angefallen sind. Die Kreditaufnahme von 2.000.000,00 € soll nur kurzfristig erfolgen. Die Tilgung der Kredite erfolgt durch die Grundstücksverkäufe am neu entstehenden Wohngebiet "Am Maxstollen". Die Grundstücksverkäufe sind im Haushaltsjahr 2025 vorgesehen. Maßgeblich für den Verkauf ist die Erschließung des Gebietes.

Für das Haushaltsjahr 2026 ist eine Sondertilgung von 1.000.000,00 € geplant sowie eine weitere Sondertilgung von 1.000.000,00 € im Haushaltsjahr 2027. Beide Tilgungen sind durch Grundstücksverkäufe gedeckt.



10. Beteiligungen der Gemeinde Großweil:

Die Gemeinde Großweil ist an folgenden Unternehmen beteiligt.

VG Ohlstadt

Sitz: Gemeinde Ohlstadt, Rathausplatz 1, 82441 Ohlstadt

Rechtsform: Körperschaft des öffentlichen Rechts, Art. 1 Abs. 2 VGemO

Kapitalanteil: 22,14 %

Stimmanteil: 22,14 %

Die VG Ohlstadt erfüllt alle Aufgaben des eigenen Wirkungskreises und übertragenen Wirkungskreises der Mitgliedsgemeinden nach Art. 4 VGemO durch.

Mitglieder:

Gemeinde Eschenlohe

Gemeinde Großweil

Gemeinde Ohlstadt

Gemeinde Schwaigen

Planungsverband Region Oberland

Sitz: Prof.-Max-Lange-Platz 1, 83646 Bad Tölz

Der Planungsverband Region Oberland ist der gesetzlich vorgesehene Zusammenschluss von Gemeinden und Landkreisen der Planungsregion Oberland (Region 17). Er repräsentiert rund 443.500 Einwohner.

Er ist eine Körperschaft des öffentlichen Rechts und besteht seit dem Inkrafttreten des Bayerischen Landesplanungsgesetzes (BayLpLG) vom 01.04.1973. Landesplanung ist zwar Staatsaufgabe, aber der regionale Planungsverband nimmt diese Aufgaben im übertragenen Wirkungskreis wahr (Art. 8 Abs.1 BayLpLG). Der Freistaat überträgt somit die Aufgabe der Landesentwicklung indirekt an die kommunale Verwaltung.

Mitglieder sind die Landkreise Bad Tölz-Wolfratshausen, Garmisch-Partenkirchen, Miesbach und Weilheim-Schongau sowie alle Gemeinden dieser Landkreise.

Zugspitz Region GmbH

Sitz: Burgstraße 15, 82467 Garmisch-Partenkirchen

Rechtsform: Körperschaft des öffentlichen Rechts

Stammkapital 100.000,00 €

Kapitalanteil: 1,25 %

Stimmanteil: 1,25 %

Zweck der Gesellschaft ist es, die wirtschaftliche, soziale und ökologische Entwicklung im Landkreis Garmisch-Partenkirchen zu fördern.

Mitglieder:

Landkreis Garmisch-Partenkirchen	Gemeinde Oberau
Gemeinde Bad Bayersoien	Gemeinde Ohlstadt
Gemeinde Bad Kohlgrub	Gemeinde Riegsee
Gemeinde Ettal	Gemeinde Saulgrub
Gemeinde Farchant	Gemeinde Schwaigen
Markt Garmisch-Partenkirchen	Gemeinde Seehausen
Gemeinde Grainau	Gemeinde Spatenhausen
Gemeinde Großweil	Gemeinde Uffing
Gemeinde Krün	Gemeinde Wallgau
Markt Mittenwald	Kreissparkasse Garmisch-Partenkirchen
Markt Murnau am Staffelsee	VR-Bank Volks- und Raiffeisenbank Garmisch
Gemeinde Oberammergau	Klinikum Garmisch-Partenkirchen GmbH

Wasserkraft Großweil GmbH

Sitz: Kocheler Str. 2, 82439 Großweil

Rechtsform: Gesellschaft des öffentlichen Recht nach GmbH Gesetz

Stammkapital 25.000,00 €

Kapitalanteil: 25,00 %

Stimmanteil: 25,00 %

Zweck der GmbH ist die Stromerzeugung und der Vertrieb des erzeugten Stroms sowie der Bau und Betrieb von Stromerzeugungsanlagen zum Zwecke der Eigenerzeugung bis zur Höhe des Stromaufkommens bzw. Jahreshöchstlast der Netzgebiete Garmisch-Partenkirchen, Großweil und Farchant.

Mitglieder sind die Gemeindewerke Garmisch-Partenkirchen, Gemeinde Großweil sowie Kraftwerk Farchant A. Poettinger & Co. KG.

Regio Zugspitzregion e.V.

Sitz: Garmisch-Partenkirchen

Rechtsform: Eingetragener Verein

Stammkapital - €

Kapitalanteil: 0,00 %

Stimmanteil: 3,45 %

Zweck des Vereins ist die Förderung des wirtschaftlichen, sozialen und kulturellen Wohls der Einwohner des Landkreises Garmisch-Partenkirchen unter anderem durch die Förderung, Erhaltung und nachhaltige Entwicklung der Wirtschaftsstruktur, der Landwirtschaft, des nachhaltigen Tourismus, des sozialen Zusammenhaltes, der natürlichen Lebensgrundlagen, der Landschaft, der kulturellen Identität und der Bildung, die der Zukunftssicherung im Bereich der ländlichen Entwicklung dienen. Darüber hinaus sollen durch die regions- und grenzüberschreitende Zusammenarbeit die guten nachbarschaftlichen Beziehungen, insbesondere mit den angrenzenden Landkreisen sowie dem österreichischen Bundesland Tirol weiterentwickelt und so ein Beitrag zur internationalen Verständigung und Zusammenarbeit im geeinten Europa geleistet werden.

Mitglieder:

Landkreis Garmisch-Partenkirchen	Gemeinde Oberau
Gemeinde Bad Bayersoien	Gemeinde Ohlstadt
Gemeinde Bad Kohlgrub	Gemeinde Riegsee
Gemeinde Ettal	Gemeinde Saulgrub
Gemeinde Eschenlohe	Gemeinde Schwaigen
Gemeinde Farchant	Gemeinde Seehausen
Markt Garmisch-Partenkirchen	Gemeinde Spatzenhausen
Gemeinde Grainau	Gemeinde Uffing
Gemeinde Großweil	Gemeinde Unterammergau
Gemeinde Krün	Gemeinde Wallgau
Markt Mittenwald	AELF Weilheim
Markt Murnau am Staffelsee	Landes- und Hauptgestüt Schwaiganger
Gemeinde Oberammergau	Kreisjugendring Garmisch-Partenkirchen
Agentur für Arbeit Garmisch-Partenkirchen	Kreissparkasse Garmisch-Partenkirchen
Bayerische Staatsforsten AöR	Bayerischer Bauernverband KÖR

Regionalwerk Oberland GmbH & Co. KG.

Sitz: Murnau am Staffelsee

Rechtsform: Privatrechtliche GmbH & Co. KG

Stammkapital 6.600.000,00 €

Kapitalanteil: 3,03 %
Stimmanteil: 3,03 %

Zweck der Gesellschaft ist die Errichtung, die Übernahme zum Eigentum, das Haben und Halten dieses Eigentums, sowie der Betrieb, die Instandhaltung und der Ausbau von Infrastrukturnetzen und -anlagen für Energie sowie die Beteiligung an solchen Unternehmen und die damit in Zusammenhang stehenden Tätigkeiten

Gesellschafter
Regionalwerk Oberland Verwaltungs gmbH

Kommanditisten der Gesellschaft
Markt Murnau am Staffelsee
Gemeinde Uffing
Gemeinde Eglfing
Gemeinde Großweil
Gemeinde Huglfing
Gemeinde Seehausen
Gemeinde Oberhausen
Gemeinde Obersöchering
Gemeinde Riegsee
Gemeinde Spatzenhäuser

Zweckverband Seniorenwohn- und Pflegeheim Schlehdorf

Sitz: Kocheler Str. 31, 82444 Schlehdorf

Rechtsform: Körperschaft des öffentlichen Rechts

Stammkapital - €

Kapitalanteil: 66,00 %
Stimmanteil: 66,00 %

Der Zweckverband hat die Aufgabe, den Fortbestand des "Seniorenwohn- und Pflegeheim Schlehdorf" zu gewährleisten.

Mitglieder:
Gemeinde Großweil
Gemeinde Schlehdorf

17er Oberland GmbH

Sitz: Viehmarktplatz 1, 82418 Murnau am Staffelsee

Rechtsform: Privatrechtliche GmbH

Stammkapital 245.000,00 €

Kapitalanteil: 2,04 %

Stimmanteil: 2,04 %

Gegenstand des Unternehmens ist die Erzeugung, Beschaffung, Verteilung und Versorgung Dritter mit Strom und Gas, insbesondere im Bereich erneuerbarer Energien, Energiedienstleistungen sowie der Betrieb der hierzu erforderlichen Anlagen und Werke.

Mitglieder:

Stadtwerke Murnau am Staffelsee	Gemeinde Lenggries
Stadtwerke Bad Tölz GmbH	Gemeinde Egling
Stadtwerke Wolfratshausen	Gemeinde Jachenau
Stadtwerke Penzberg KU	Gemeinde Dietramszell
Stadtwerke Geretsried KU	Gemeinde Greiling
Gemeinde Uffing am Staffelsee	Gemeinde Eurasburg
Gemeinde Gaißach	Gemeinde Münsing
Gemeinde Wackersberg	Gemeinde Bichl
Gemeinde Sachsenkam	Gemeinde Kochel am See
Gemeinde Obersöchering	Gemeinde Riegsee
Gemeinde Oberhausen	Gemeinde Großweil
Gemeinde Reichersbeuern	Gemeinde Sindelsdorf
Gemeinde Königsdorf	Gemeinde Habach
Gemeinde Bad Heilbrunn	Gemeinde Spatzenhäuser
Gemeinde Benediktbeuern	Gemeinde Huglfing
Gemeinde Eberfing	Gemeinde Polling
Gemeinde Eglfing	Gemeinde Seeshaupt
Gemeinde Bernried	Gemeinde Königsdorf
Gemeinde Icking	Gemeinde Iffeldorf
Gemeinde Antdorf	

11. Zusammenfassung

Nach den Haushaltsjahren 2024 und 2025 in denen der Verwaltungshaushalt nur mit einer Zuführung aus dem Vermögenshaushalt ausgeglichen werden konnte, kann im Haushaltsjahr 2026 wieder eine Zuführung vom Verwaltungshaushalt zum Vermögenshaushalt durchgeführt werden.

Allerdings kann die Zuführung zum Vermögenshaushalt nur erfolgen, da die Steuerkraft der Gemeinde stark zurückgegangen ist. Damit konnte eine wesentlich niedrigere Kreisumlage in 2026 veranschlagt werden und eine wesentlich höhere Schlüsselzuweisung eingeplant werden. Beide Positionen im Vergleich zum Jahr 2025 machen Mehreinnahmen / Minderausgaben von insgesamt 593.894,00 € aus. Ohne diesen Umstand wäre im Haushaltjahr 2026 keine Zuführung möglich gewesen.

Der Finanzplan 2027 - 2029 weist aktuell eine sehr geringe Zuführung zum Vermögenshaushalt aus. Diese beruhen aber nur auf Schätzungen und sind sehr knapp bemessen.

Wegen der niedrigeren Zuführung zum Vermögenshaushalt fehlen Einnahmen im Vermögenshaushalt. Eine weitere große Belastung des Vermögenshaushalt ist der hohe Schuldenstand, der eine überdurchschnittlich hohe Tilgung mit sich bringt, der wiederum den Handlungsspielraum im Vermögenshaushalt einschränkt.

Derzeit können Investitionen in der Gemeinde Großweil nur durch Grundstücksverkäufe finanziert werden. Dies lässt der Gemeinde Großweil hierzu auch wenig Spielraum für freiwillige Leistungen. Geplante Maßnahmen wie z.B. die Sanierung des Gasthaus zur Loisach bzw. Projekte durch die Dorferneuerung, müssen zurückgestellt werden.

Aufgrund der stark gestiegenen Ausgaben im Verwaltungshaushalt und im Vermögenshaushalt muss die Gemeinde Großweil den Haushalt einer strikten Konsolidierung unterziehen. Es müssen hier alle nicht zwingend notwendigen Ausgaben auf den Prüfstand gestellt werden. Es darf hier auch keine Tabuthemen geben. Weiter müssen auch angedachte Großprojekte noch mal erneut überprüft werden, ob eine Realisierung zwingend notwendig ist.

Die gemeindlichen Hebesätze werden im Kalenderjahr 2026 wie folgt festgesetzt:

Hebesätze:	Gemeinde Großweil	Landesdurchschnitt für 2023:	
		Gde. mit 1.000 - 3.000 Einw./	3.000 - 5.000 Einw.
Grundsteuer A	400 seit 2025	369	346
Grundsteuer B	400 seit 2024	379	354
Gewerbesteuer	360 seit 2022	328	332

Für die Wassergebühren und Abwassergebühren wurde eine Erhöhung vorgenommen.

Wassergebühren	1,80 € / m ³	seit 2026
Kanalgebühren	3,80 € / m ³	seit 2026

Großweil, den 15.04.2026

Gratz

Kämmerer

VG Ohlstadt

Gesamtplan für das Haushaltsjahr 2026

1. Zusammenfassung der Einnahmen, Ausgaben und Verpflichtungsermächtigungen

- in EUR -

Gesamtplan für das Haushaltsjahr 2026

Einzelplan		Haushaltsansatz				Ergebnisse der Jahresrechnung		
		Haushaltsjahr 2026		Vorjahr 2025		2024		
Nr.	Bezeichnung	Einnahmen EUR	Ausgaben EUR		Einnahmen EUR	Ausgaben EUR	Einnahmen EUR	Ausgaben EUR
1	2	3	4	5	6	7	8	9
	Verwaltungshaushalt							
0	ALLGEMEINE VERWALTUNG	10.500	267.000		11.500	249.000	11.322,27	248.520,61
1	ÖFFENTLICHE SICHERHEIT UND ORDNUNG	22.000	72.600		21.500	70.600	20.581,71	77.376,12
2	SCHULEN	25.000	295.500		23.000	288.400	53.352,74	297.621,68
3	WISSENSCHAFT, FORSCHUNG, KULTURPFLEGE	2.000	7.500		2.000	7.300	2.079,00	11.541,71
4	SOZIALE SICHERUNG	744.000	1.051.500		607.000	952.900	552.365,41	889.877,55
5	GESUNDHEIT, SPORT, ERHOLUNG	0	12.000		0	9.000	760,00	7.988,57
6	BAU- UND WOHNUNGSWESEN, VERKEHR	63.500	255.000		46.500	230.800	51.344,46	251.433,12
7	ÖFFENTLICHE EINRICHTUNGEN, WIRTSCHAFTSFÖ	284.300	441.400		271.800	406.700	265.327,96	365.506,92
8	WIRTSCHAFTLICHE UNTERNEHMEN, ALLGEMEINES	283.000	263.800		254.300	233.900	249.069,15	211.115,72
9	ALLGEMEINE FINANZWIRTSCHAFT	2.944.700	1.712.700		2.943.400	1.732.400	2.737.948,16	1.583.168,86
0-9	Zusammen	4.379.000	4.379.000		4.181.000	4.181.000	3.944.150,86	3.944.150,86

Gesamtplan für das Haushaltsjahr 2026

Einzelplan		Haushaltsansatz					Ergebnisse der Jahresrechnung	
		Haushaltsjahr 2026			Vorjahr 2025		2024	
Nr.	Bezeichnung	Einnahmen EUR	Ausgaben EUR	Verpfl.-Erm. EUR	Einnahmen EUR	Ausgaben EUR	Einnahmen EUR	Ausgaben EUR
1	2	3	4	5	6	7	8	9
	Vermögenshaushalt							
0	ALLGEMEINE VERWALTUNG	0	12.000	0	0	0	0,00	7.644,44
1	ÖFFENTLICHE SICHERHEIT UND ORDNUNG	0	20.000	0	4.000	10.000	21.013,57	53.567,66
2	SCHULEN	0	15.000	0	0	5.000	50.000,00	30.971,60
3	WISSENSCHAFT, FORSCHUNG, KULTURPFLEGE	0	0	0	0	0	0,00	10.000,00
4	SOZIALE SICHERUNG	0	75.000	0	0	410.000	200.000,00	1.851.368,74
5	GESUNDHEIT, SPORT, ERHOLUNG	0	20.000	0	0	0	0,00	0,00
6	BAU- UND WOHNUNGSWESEN, VERKEHR	163.000	586.000	0	131.000	456.000	23.283,00	247.107,66
7	ÖFFENTLICHE EINRICHTUNGEN, WIRTSCHAFTSFÖ	189.000	760.000	0	38.000	636.000	65.103,13	105.427,58
8	WIRTSCHAFTLICHE UNTERNEHMEN, ALLGEMEINES	1.185.000	266.000	0	2.329.000	445.000	722.077,92	287.081,60
9	ALLGEMEINE FINANZWIRTSCHAFT	2.332.000	2.115.000	0	1.121.000	1.661.000	3.222.267,30	1.710.575,64
0-9	Zusammen	3.869.000	3.869.000	0	3.623.000	3.623.000	4.303.744,92	4.303.744,92
	Gesamthaushalt	8.248.000	8.248.000	0	7.804.000	7.804.000	8.247.895,78	8.247.895,78

*** Ende der Liste "Zusammenfassung der Einnahmen und Ausgaben" ***

Gesamtplan für das Haushaltsjahr 2026

2. Haushaltsquerschnitt - Einzelpläne 0-8

- in EUR -

Gemeinde Großweil
Einwohner: 1.547
Stand : 30.06.2021

Haushaltsquerschnitt - Einzelpläne 0-8

Gld. Nr.	Aufgabenbereich	Einnahmen aus Verwaltung und Betrieb	Sonstige Finanzeinnahmen	Personalausgaben	Sächlicher Ver- und Betriebsaufwand, weitere Finanzausgaben	Zuweisungen und Zuschüsse	Zuschussbedarf (Sp.3 und 4 /5 bis 7)	Objektbezogene Einnahmen des Verm.-HH	Baumaßnahmen	Sonstige Investitionsausgaben	Verpflichtungsermächtigungen
	Gruppierungsziffer	10 - 17	20-22, 24-26	40 - 46	50-68,84	70 - 78		32 - 36	94 - 96	92,93,98,99	
		EUR	EUR	EUR	EUR	EUR	EUR	EUR	EUR	EUR	EUR
1	2	3	4	5	6	7	8	9	10	11	12
00	Gemeinde-, Kreis- und Bezirksorgane	0	0	132.000	10.000	0	-142.000	0	0	0	0
	<i>Je EW.</i>	0	0	85	6	0	-92	0	0	0	0
J1	Rechnungsprüfung	0	0	0	0	0	0	0	0	0	0
	<i>Je EW.</i>	0	0	0	0	0	0	0	0	0	0
02	Hauptverwaltung	3.000	0	1.500	58.000	0	-56.500	0	0	0	0
	<i>Je EW.</i>	2	0	1	37	0	-37	0	0	0	0
03	Finanzverwaltung	500	1.000	0	2.000	0	-500	0	0	0	0
	<i>Je EW.</i>	0	1	0	1	0	0	0	0	0	0
05	besondere Dienststellen der allg. Verwaltung	0	0	0	0	0	0	0	0	0	0
	<i>Je EW.</i>	0	0	0	0	0	0	0	0	0	0
06	Einrichtungen für die gesamte Verwaltung	6.000	0	44.000	19.500	0	-57.500	0	12.000	0	0
	<i>Je EW.</i>	4	0	28	13	0	-37	0	8	0	0
08	Einrichtungen und Maßnahmen für Verwaltungsangehörige	0	0	0	0	0	0	0	0	0	0
	<i>Je EW.</i>	0	0	0	0	0	0	0	0	0	0
0	SUMME ALLGEMEINE VERWALTUNG	9.500	1.000	177.500	89.500	0	-256.500	0	12.000	0	0
	<i>Je EW.</i>	6	1	115	58	0	-166	0	8	0	0
10	Polizei	0	0	0	0	0	0	0	0	0	0
	<i>Je EW.</i>	0	0	0	0	0	0	0	0	0	0
11	Öffentliche Ordnung	1.500	0	1.000	1.000	0	-500	0	0	0	0
	<i>Je EW.</i>	1	0	1	1	0	0	0	0	0	0
13	Brandschutz	20.500	0	7.500	61.500	0	-48.500	0	0	20.000	0
	<i>Je EW.</i>	13	0	5	40	0	-31	0	0	13	0
14	Katastrophenschutz, Zivilschutz	0	0	0	0	0	0	0	0	0	0
	<i>Je EW.</i>	0	0	0	0	0	0	0	0	0	0
16	Rettungsdienst	0	0	0	0	1.600	-1.600	0	0	0	0
	<i>Je EW.</i>	0	0	0	0	1	-1	0	0	0	0

Haushaltsquerschnitt - Einzelpläne 0-8

Gld. Nr.	Aufgabenbereich	Einnahmen aus Verwaltung und Betrieb	Sonstige Finanz- einnahmen	Personal- ausgaben	Sächlicher Verw.- und Betriebs- aufwand, weitere Finanzausgaben	Zuweisungen und Zuschüsse	Zuschussbedarf (Sp.3 und 4 .5 bis 7)	Objektbezogene Einnahmen des Verm.-HH	Baumaßnahmen	Sonstige Investitions- ausgaben	Verpflich- tungs- ermäch- tigungen
	Gruppierungsziffer	10 - 17	20-22, 24-26	40 - 46	50-68,84	70 - 78		32 - 36	94 - 96	92,93,98,99	
		EUR	EUR	EUR	EUR	EUR	EUR	EUR	EUR	EUR	EUR
1	2	3	4	5	6	7	8	9	10	11	12
1	SUMME ÖFFENTLICHE SICHERHEIT UND ORDNUNG	22.000	0	8.500	62.500	1.600	-50.600	0	0	20.000	0
	<i>Je EW.</i>	14	0	5	40	1	-33	0	0	13	0
20	Schulverwaltung	0	0	0	0	0	0	0	0	0	0
	<i>Je EW.</i>	0	0	0	0	0	0	0	0	0	0
211	Grundschulen	11.000	0	26.500	38.500	75.000	-129.000	0	0	15.000	0
	<i>Je EW.</i>	7	0	17	25	48	-83	0	0	10	0
213	Hauptschulen	0	0	0	0	0	0	0	0	0	0
	<i>Je EW.</i>	0	0	0	0	0	0	0	0	0	0
215	kombinierte Grund- und Hauptschulen	0	0	0	110.000	0	-110.000	0	0	0	0
	<i>Je EW.</i>	0	0	0	71	0	-71	0	0	0	0
216	schulformunabhängige Orientierungsstufe	0	0	0	0	0	0	0	0	0	0
	<i>Je EW.</i>	0	0	0	0	0	0	0	0	0	0
21	Grund- und Hauptschulen gesamt	11.000	0	26.500	148.500	75.000	-239.000	0	0	15.000	0
	<i>Je EW.</i>	7	0	17	96	48	-154	0	0	10	0
22	Realschulen	0	0	0	0	0	0	0	0	0	0
	<i>Je EW.</i>	0	0	0	0	0	0	0	0	0	0
23	Gymnasien, Kollegs	0	0	0	0	0	0	0	0	0	0
	<i>Je EW.</i>	0	0	0	0	0	0	0	0	0	0
240	Berufsschulen	0	0	0	0	0	0	0	0	0	0
	<i>Je EW.</i>	0	0	0	0	0	0	0	0	0	0
243	Wirtschaftsschulen	0	0	0	0	0	0	0	0	0	0
	<i>Je EW.</i>	0	0	0	0	0	0	0	0	0	0
245	Berufsfachschulen	0	0	0	0	0	0	0	0	0	0
	<i>Je EW.</i>	0	0	0	0	0	0	0	0	0	0
24	berufliche Schulen gesamt	0	0	0	0	0	0	0	0	0	0
	<i>Je EW.</i>	0	0	0	0	0	0	0	0	0	0

Haushaltsquerschnitt - Einzelpläne 0-8

Gld. Nr.	Aufgabenbereich	Einnahmen aus Verwaltung und Betrieb	Sonstige Finanzeinnahmen	Personalausgaben	Sächlicher Verw.- und Betriebsaufwand, weitere Finanzausgaben	Zuweisungen und Zuschüsse	Zuschussbedarf (Sp.3 und 4 /5 bis 7)	Objektbezogene Einnahmen des Verm.-HH	Baumaßnahmen	Sonstige Investitionsausgaben	Verpflichtungsermächtigungen
	Gruppierungsziffer	10 - 17	20-22, 24-26	40 - 46	50-68,84	70 - 78		32 - 36	94 - 96	92,93,98,99	
		EUR	EUR	EUR	EUR	EUR	EUR	EUR	EUR	EUR	EUR
1	2	3	4	5	6	7	8	9	10	11	12
25	Fachschulen, Fachakademien	0	0	0	0	0	0	0	0	0	0
	<i>Je EW.</i>	0	0	0	0	0	0	0	0	0	0
260	Fachoberschulen	0	0	0	0	0	0	0	0	0	0
	<i>Je EW.</i>	0	0	0	0	0	0	0	0	0	0
265	Berufsoberschulen	0	0	0	0	0	0	0	0	0	0
	<i>Je EW.</i>	0	0	0	0	0	0	0	0	0	0
26	Fachoberschulen, Berufsoberschulen gesamt	0	0	0	0	0	0	0	0	0	0
	<i>Je EW.</i>	0	0	0	0	0	0	0	0	0	0
27	Förderschulen	0	0	0	0	0	0	0	0	0	0
	<i>Je EW.</i>	0	0	0	0	0	0	0	0	0	0
28	Gesamtschulen, Schulzentren	0	0	0	0	0	0	0	0	0	0
	<i>Je EW.</i>	0	0	0	0	0	0	0	0	0	0
290	Schülerbeförderung	14.000	0	12.500	23.000	0	-21.500	0	0	0	0
	<i>Je EW.</i>	9	0	8	15	0	-14	0	0	0	0
295	sonstige schulische Aufgaben	0	0	0	10.000	0	-10.000	0	0	0	0
	<i>Je EW.</i>	0	0	0	6	0	-6	0	0	0	0
29	übrige schulische Aufgaben gesamt	14.000	0	12.500	33.000	0	-31.500	0	0	0	0
	<i>Je EW.</i>	9	0	8	21	0	-20	0	0	0	0
2	SUMME SCHULEN	25.000	0	39.000	181.500	75.000	-270.500	0	0	15.000	0
	<i>Je EW.</i>	16	0	25	117	48	-175	0	0	10	0
30	Verwaltung kultureller Angelegenheiten	0	0	0	0	0	0	0	0	0	0
	<i>Je EW.</i>	0	0	0	0	0	0	0	0	0	0
31	Wissenschaft und Forschung	0	0	0	0	0	0	0	0	0	0
	<i>Je EW.</i>	0	0	0	0	0	0	0	0	0	0
321	nichtwissenschaftl. Museen, Sammlungen, Ausstellungen	0	0	0	0	0	0	0	0	0	0
	<i>Je EW.</i>	0	0	0	0	0	0	0	0	0	0

Haushaltsquerschnitt - Einzelpläne 0-8

Gld. Nr.	Aufgabenbereich	Einnahmen aus Verwaltung und Betrieb	Sonstige Finanz- einnahmen	Personal- ausgaben	Sächlicher Verw.- und Betriebs- aufwand, weitere Finanzausgaben	Zuweisungen und Zuschüsse	Zuschussbedarf (Sp.3 und 4 .5 bis 7)	Objektbezogene Einnahmen des Verm.-HH	Baumaßnahmen	Sonstige Investitions- ausgaben	Verpflich- tungs- ermäch- tigungen
	Gruppierungsziffer	10 - 17	20-22, 24-26	40 - 46	50-68,84	70 - 78		32 - 36	94 - 96	92,93,98,99	
		EUR	EUR	EUR	EUR	EUR	EUR	EUR	EUR	EUR	EUR
1	2	3	4	5	6	7	8	9	10	11	12
323	zoologische und botanische Gärten	0	0	0	0	0	0	0	0	0	0
	<i>Je EW.</i>	0	0	0	0	0	0	0	0	0	0
32	Museen, Sammlungen, Ausstellungen gesamt	0	0	0	0	0	0	0	0	0	0
	<i>Je EW.</i>	0	0	0	0	0	0	0	0	0	0
331	Theater	0	0	0	0	0	0	0	0	0	0
	<i>Je EW.</i>	0	0	0	0	0	0	0	0	0	0
332	Musikpflege (ohne Musikschulen)	0	0	0	0	0	0	0	0	0	0
	<i>Je EW.</i>	0	0	0	0	0	0	0	0	0	0
333	Musikschulen	0	0	0	0	0	0	0	0	0	0
	<i>Je EW.</i>	0	0	0	0	0	0	0	0	0	0
33	Theater und Musikpflege gesamt	0	0	0	0	0	0	0	0	0	0
	<i>Je EW.</i>	0	0	0	0	0	0	0	0	0	0
34	Heimat- und sonstige Kulturpflege	0	0	0	0	0	0	0	0	0	0
	<i>Je EW.</i>	0	0	0	0	0	0	0	0	0	0
350	Volkshochschulen	0	0	0	0	0	0	0	0	0	0
	<i>Je EW.</i>	0	0	0	0	0	0	0	0	0	0
352	Büchereien	0	0	0	0	0	0	0	0	0	0
	<i>Je EW.</i>	0	0	0	0	0	0	0	0	0	0
355	Sonstige Volksbildung	0	0	0	0	0	0	0	0	0	0
	<i>Je EW.</i>	0	0	0	0	0	0	0	0	0	0
35	Volksbildung gesamt	0	0	0	0	0	0	0	0	0	0
	<i>Je EW.</i>	0	0	0	0	0	0	0	0	0	0
360	Naturschutz und Landschaftspflege	2.000	0	0	1.500	4.000	-3.500	0	0	0	0
	<i>Je EW.</i>	1	0	0	1	3	-2	0	0	0	0
365	Denkmalschutz und -pflege	0	0	0	0	1.500	-1.500	0	0	0	0
	<i>Je EW.</i>	0	0	0	0	1	-1	0	0	0	0

Haushaltsquerschnitt - Einzelpläne 0-8

Gld. Nr.	Aufgabenbereich	Einnahmen aus Verwaltung und Betrieb	Sonstige Finanzeinnahmen	Personalausgaben	Sächlicher Ver- und Betriebsaufwand, weitere Finanzausgaben	Zuweisungen und Zuschüsse	Zuschussbedarf (Sp.3 und 4 ./.5 bis 7)	Objektbezogene Einnahmen des Verm.-HH	Baumaßnahmen	Sonstige Investitionsausgaben	Verpflichtungsermächtigungen
	Gruppierungsziffer	10 - 17	20-22, 24-26	40 - 46	50-68,84	70 - 78		32 - 36	94 - 96	92,93,98,99	
		EUR	EUR	EUR	EUR	EUR	EUR	EUR	EUR	EUR	EUR
1	2	3	4	5	6	7	8	9	10	11	12
36	Naturschutz, Denkmalschutz und -pflege gesamt	2.000	0	0	1.500	5.500	-5.000	0	0	0	0
	<i>Je EW.</i>	1	0	0	1	4	-3	0	0	0	0
37	kirchliche Angelegenheiten	0	0	0	500	0	-500	0	0	0	0
	<i>Je EW.</i>	0	0	0	0	0	0	0	0	0	0
3	SUMME WISSENSCHAFT, FORSCHUNG, KULTURPFLEGE	2.000	0	0	2.000	5.500	-5.500	0	0	0	0
	<i>Je EW.</i>	1	0	0	1	4	-4	0	0	0	0
400	allgemeine Sozialverwaltung	0	0	0	0	0	0	0	0	0	0
	<i>Je EW.</i>	0	0	0	0	0	0	0	0	0	0
405	Verwaltung der Grundsicherung für Arbeitsuchende	0	0	0	0	0	0	0	0	0	0
	<i>Je EW.</i>	0	0	0	0	0	0	0	0	0	0
407	Verwaltung der Jugendhilfe	0	0	0	0	0	0	0	0	0	0
	<i>Je EW.</i>	0	0	0	0	0	0	0	0	0	0
408	Versicherungsamt	0	0	0	0	0	0	0	0	0	0
	<i>Je EW.</i>	0	0	0	0	0	0	0	0	0	0
409	Lastenausgleichsverwaltung	0	0	0	0	0	0	0	0	0	0
	<i>Je EW.</i>	0	0	0	0	0	0	0	0	0	0
40	Verwaltung der sozialen Angelegenheiten gesamt	0	0	0	0	0	0	0	0	0	0
	<i>Je EW.</i>	0	0	0	0	0	0	0	0	0	0
410	Hilfe zum Lebensunterhalt	0	0	0	0	0	0	0	0	0	0
	<i>Je EW.</i>	0	0	0	0	0	0	0	0	0	0
411	Hilfe zur Pflege	0	0	0	0	0	0	0	0	0	0
	<i>Je EW.</i>	0	0	0	0	0	0	0	0	0	0
412	Eingliederungshilfe für behinderte Menschen	0	0	0	0	0	0	0	0	0	0
	<i>Je EW.</i>	0	0	0	0	0	0	0	0	0	0
413	Hilfen zur Gesundheit	0	0	0	0	0	0	0	0	0	0
	<i>Je EW.</i>	0	0	0	0	0	0	0	0	0	0

Haushaltsquerschnitt - Einzelpläne 0-8

Gld. Nr.	Aufgabenbereich	Einnahmen aus Verwaltung und Betrieb	Sonstige Finanz- einnahmen	Personal- ausgaben	Sächlicher Verw.- und Betriebs- aufwand, weitere Finanzausgaben	Zuweisungen und Zuschüsse	Zuschussbedarf (Sp.3 und 4 .1.5 bis 7)	Objektbezogene Einnahmen des Verm.-HH	Baumaßnahmen	Sonstige Investitions- ausgaben	Verpflich- tungs- ermäch- tigungen
	Gruppierungsziffer	10 - 17	20-22, 24-26	40 - 46	50-68,84	70 - 78		32 - 36	94 - 96	92,93,98,99	
		EUR	EUR	EUR	EUR	EUR	EUR	EUR	EUR	EUR	EUR
1	2	3	4	5	6	7	8	9	10	11	12
414	Hilfen zur Überwindung besonderer sozialer Schwierigkeiten <i>Je EW.</i>	0 0	0 0	0 0	0 0	0 0	0 0	0 0	0 0	0 0	0 0
415	Grundsicherung im Alter und bei Erwerbsminderung <i>Je EW.</i>	0 0	0 0	0 0	0 0	0 0	0 0	0 0	0 0	0 0	0 0
41	Hilfen nach dem SGB XII gesamt <i>Je EW.</i>	0 0	0 0	0 0	0 0	0 0	0 0	0 0	0 0	0 0	0 0
424	Sozialhilfekosten für jüdische Emigranten aus der ehem. Sowjetunion <i>Je EW.</i>	0 0	0 0	0 0	0 0	0 0	0 0	0 0	0 0	0 0	0 0
429	Hilfen für Asylbewerber <i>Je EW.</i>	0 0	0 0	0 0	0 0	0 0	0 0	0 0	0 0	0 0	0 0
42	Hilfen für Ausländer gesamt <i>Je EW.</i>	0 0	0 0	0 0	0 0	0 0	0 0	0 0	0 0	0 0	0 0
431	soziale Einrichtungen für Ältere (ohne Pflegeeinrichtungen) <i>Je EW.</i>	0 0	0 0	0 0	0 0	0 0	0 0	0 0	0 0	0 0	0 0
432	soziale Einrichtungen für pflegebedürftige ältere Menschen <i>Je EW.</i>	0 0	0 0	0 0	0 0	0 0	0 0	0 0	0 0	0 0	0 0
433	soziale Einrichtungen für Behinderte <i>Je EW.</i>	0 0	0 0	0 0	0 0	0 0	0 0	0 0	0 0	0 0	0 0
435	soziale Einrichtungen für Wohnungslose <i>Je EW.</i>	0 0	0 0	0 0	0 0	0 0	0 0	0 0	0 0	0 0	0 0
436	soziale Einrichtungen für Aussiedler und Ausländer <i>Je EW.</i>	0 0	0 0	0 0	0 0	0 0	0 0	0 0	0 0	0 0	0 0
439	andere soziale Einrichtungen <i>Je EW.</i>	0 0	0 0	0 0	0 0	0 0	0 0	0 0	0 0	0 0	0 0
43	soziale Einrichtungen gesamt <i>Je EW.</i>	0 0	0 0	0 0	0 0	0 0	0 0	0 0	0 0	0 0	0 0

Haushaltsquerschnitt - Einzelpläne 0-8

Gld. Nr.	Aufgabenbereich	Einnahmen aus Verwaltung und Betrieb	Sonstige Finanzeinnahmen	Personalausgaben	Sächlicher Verw.- und Betriebsaufwand, weitere Finanzausgaben	Zuweisungen und Zuschüsse	Zuschussbedarf (Sp.3 und 4 / .5 bis 7)	Objektbezogene Einnahmen des Verm.-HH	Baumaßnahmen	Sonstige Investitionsausgaben	Verpflichtungsermächtigungen
	Gruppierungsziffer	10 - 17	20-22, 24-26	40 - 46	50-68,84	70 - 78		32 - 36	94 - 96	92,93,98,99	
		EUR	EUR	EUR	EUR	EUR	EUR	EUR	EUR	EUR	EUR
1	2	3	4	5	6	7	8	9	10	11	12
44	Kriegsopferfürsorge und ähnliche Maßnahmen	0	0	0	0	0	0	0	0	0	0
	<i>Je EW.</i>	0	0	0	0	0	0	0	0	0	0
451	Jugendarbeit	0	0	0	0	0	0	0	0	0	0
	<i>Je EW.</i>	0	0	0	0	0	0	0	0	0	0
452	Jugendsozial, erzieherischer Kinder- und Jugendschutz	0	0	0	0	0	0	0	0	0	0
	<i>Je EW.</i>	0	0	0	0	0	0	0	0	0	0
453	Förderung der Erziehung in der Familie	0	0	0	0	0	0	0	0	0	0
	<i>Je EW.</i>	0	0	0	0	0	0	0	0	0	0
454	Förderung von Kindern in Tageseinrichtungen und in Tagespflege	0	0	0	0	0	0	0	0	0	0
	<i>Je EW.</i>	0	0	0	0	0	0	0	0	0	0
455	Hilfe zur Erziehung	0	0	0	0	0	0	0	0	0	0
	<i>Je EW.</i>	0	0	0	0	0	0	0	0	0	0
456	Hilfe für junge Volljährige/Inobhutnahme	0	0	0	0	0	0	0	0	0	0
	<i>Je EW.</i>	0	0	0	0	0	0	0	0	0	0
457	Adoptionsvermittlung, Beistandschaft, Amtspflegschaft und -vormundschaft	0	0	0	0	0	0	0	0	0	0
	<i>Je EW.</i>	0	0	0	0	0	0	0	0	0	0
458	sonstige Ausgaben für Jugendhilfemaßnahmen	0	0	0	0	0	0	0	0	0	0
	<i>Je EW.</i>	0	0	0	0	0	0	0	0	0	0
45	Massnahmen der Jugendhilfe gesamt	0	0	0	0	0	0	0	0	0	0
	<i>Je EW.</i>	0	0	0	0	0	0	0	0	0	0
460	Einrichtungen der Jugendarbeit	0	0	0	0	0	0	0	0	0	0
	<i>Je EW.</i>	0	0	0	0	0	0	0	0	0	0
461	Jugendwohnheime, Schülerheime, Wohnheime für Auszubildende	0	0	0	0	0	0	0	0	0	0
	<i>Je EW.</i>	0	0	0	0	0	0	0	0	0	0
462	Einrichtungen der Familienförderung	0	0	0	0	0	0	0	0	0	0
	<i>Je EW.</i>	0	0	0	0	0	0	0	0	0	0

Haushaltsquerschnitt - Einzelpläne 0-8

Gld. Nr.	Aufgabenbereich	Einnahmen aus Verwaltung und Betrieb	Sonstige Finanz- einnahmen	Personal- ausgaben	Sächlicher Verw.- und Betriebs- aufwand, weitere Finanzausgaben	Zuweisungen und Zuschüsse	Zuschussbedarf (Sp.3 und 4 .1.5 bis 7)	Objektbezogene Einnahmen des Verm.-HH	Baumaßnahmen	Sonstige Investitions- ausgaben	Verpflich- tungs- ermäch- tigungen
	Gruppierungsziffer	10 - 17	20-22, 24-26	40 - 46	50-68,84	70 - 78		32 - 36	94 - 96	92,93,98,99	
		EUR	EUR	EUR	EUR	EUR	EUR	EUR	EUR	EUR	EUR
1	2	3	4	5	6	7	8	9	10	11	12
463	Einrichtungen für werdende Mütter und Mütter oder Väter mit Kind(em) <i>Je EW.</i>	0 0	0 0	0 0	1.000 1	0 0	-1.000 -1	0 0	0 0	0 0	0 0
464	Tageseinrichtungen für Kinder <i>Je EW.</i>	744.000 481	0 0	924.000 597	65.500 42	55.000 36	-300.500 -194	0 0	70.000 45	5.000 3	0 0
465	Erziehungs-, Jugend- und Familienberatungsstellen <i>Je EW.</i>	0 0	0 0	0 0	0 0	0 0	0 0	0 0	0 0	0 0	0 0
466	Einrichtungen für Hilfe zur Erziehung und Hilfe für junge Volljährige <i>Je EW.</i>	0 0	0 0	0 0	0 0	0 0	0 0	0 0	0 0	0 0	0 0
467	Einrichtungen der Mitarbeiterfortbildung <i>Je EW.</i>	0 0	0 0	0 0	0 0	0 0	0 0	0 0	0 0	0 0	0 0
468	sonstige Einrichtungen der Jugendhilfe <i>Je EW.</i>	0 0	0 0	0 0	0 0	0 0	0 0	0 0	0 0	0 0	0 0
46	eigene Einrichtungen der Jugendhilfe gesamt <i>Je EW.</i>	744.000 481	0 0	924.000 597	66.500 43	55.000 36	-301.500 -195	0 0	70.000 45	5.000 3	0 0
470	Förderung der Wohlfahrtspflege <i>Je EW.</i>	0 0	0 0	0 0	0 0	4.000 3	-4.000 -3	0 0	0 0	0 0	0 0
482	Grundsicherung der Arbeitssuchenden nach SGB II <i>Je EW.</i>	0 0	0 0	0 0	0 0	0 0	0 0	0 0	0 0	0 0	0 0
485	Leistungen nach dem Grundsicherungsgesetz <i>Je EW.</i>	0 0	0 0	0 0	0 0	0 0	0 0	0 0	0 0	0 0	0 0
487	Hilfe für Heimkehrer und politische Häftlinge <i>Je EW.</i>	0 0	0 0	0 0	0 0	0 0	0 0	0 0	0 0	0 0	0 0
488	Wohngeld <i>Je EW.</i>	0 0	0 0	0 0	0 0	0 0	0 0	0 0	0 0	0 0	0 0
489	Sonderschulgesetz <i>Je EW.</i>	0 0	0 0	0 0	0 0	0 0	0 0	0 0	0 0	0 0	0 0

Haushaltsquerschnitt - Einzelpläne 0-8

Gld. Nr.	Aufgabenbereich	Einnahmen aus Verwaltung und Betrieb	Sonstige Finanzeinnahmen	Personalausgaben	Sächlicher Ver- und Betriebsaufwand, weitere Finanzausgaben	Zuweisungen und Zuschüsse	Zuschussbedarf (Sp.3 und 4 /5 bis 7)	Objektbezogene Einnahmen des Verm.-HH	Baumaßnahmen	Sonstige Investitionsausgaben	Verpflichtungsermächtigungen
	Gruppierungsziffer	10 - 17	20-22, 24-26	40 - 46	50-68,84	70 - 78		32 - 36	94 - 96	92,93,98,99	
		EUR	EUR	EUR	EUR	EUR	EUR	EUR	EUR	EUR	EUR
1	2	3	4	5	6	7	8	9	10	11	12
48	weitere soziale Bereiche gesamt	0	0	0	0	0	0	0	0	0	0
	Je EW.	0	0	0	0	0	0	0	0	0	0
49	sonstige soziale Angelegenheiten	0	0	0	0	2.000	-2.000	0	0	0	0
	Je EW.	0	0	0	0	1	-1	0	0	0	0
4	SUMME SOZIALE SICHERUNG	744.000	0	924.000	66.500	61.000	-307.500	0	70.000	5.000	0
	Je EW.	481	0	597	43	39	-199	0	45	3	0
50	Gesundheitsverwaltung	0	0	0	0	0	0	0	0	0	0
	Je EW.	0	0	0	0	0	0	0	0	0	0
51	Krankenhäuser	0	0	0	0	0	0	0	0	0	0
	Je EW.	0	0	0	0	0	0	0	0	0	0
54	sonstige Einrichtungen und Massnahmen der Gesundheitspflege	0	0	0	0	0	0	0	0	0	0
	Je EW.	0	0	0	0	0	0	0	0	0	0
55	Förderung des Sports	0	0	0	0	1.000	-1.000	0	0	0	0
	Je EW.	0	0	0	0	1	-1	0	0	0	0
56	eigene Sportstätten	0	0	0	1.000	0	-1.000	0	0	0	0
	Je EW.	0	0	0	1	0	-1	0	0	0	0
57	Badeanstalten	0	0	4.000	6.000	0	-10.000	0	20.000	0	0
	Je EW.	0	0	3	4	0	-6	0	13	0	0
58	Park- und Gartenanlagen	0	0	0	0	0	0	0	0	0	0
	Je EW.	0	0	0	0	0	0	0	0	0	0
59	sonstige Erholungseinrichtungen	0	0	0	0	0	0	0	0	0	0
	Je EW.	0	0	0	0	0	0	0	0	0	0
5	SUMME GESUNDHEIT, SPORT, ERHOLUNG	0	0	4.000	7.000	1.000	-12.000	0	20.000	0	0
	Je EW.	0	0	3	5	1	-8	0	13	0	0
60	Bauverwaltung	0	0	0	0	0	0	0	0	0	0
	Je EW.	0	0	0	0	0	0	0	0	0	0

Haushaltsquerschnitt - Einzelpläne 0-8

Gld. Nr.	Aufgabenbereich	Einnahmen aus Verwaltung und Betrieb	Sonstige Finanz- einnahmen	Personal- ausgaben	Sächlicher Ver- und Betriebs- aufwand, weitere Finanzausgaben	Zuweisungen und Zuschüsse	Zuschussbedarf (Sp.3 und 4 .5 bis 7)	Objektbezogene Einnahmen des Verm.-HH	Baumaßnahmen	Sonstige Investitions- ausgaben	Verpflich- tungs- ermäch- tigungen
	Gruppierungsziffer	10 - 17	20-22, 24-26	40 - 46	50-68,84	70 - 78		32 - 36	94 - 96	92,93,98,99	
		EUR	EUR	EUR	EUR	EUR	EUR	EUR	EUR	EUR	EUR
1	2	3	4	5	6	7	8	9	10	11	12
61	städtebauliche Planung, Städtebauförderung, Vermessung <i>Je EW.</i>	17.000 11	0 0	0 0	46.000 30	0 0	-29.000 -19	0 0	0 0	0 0	0 0
62	Wohnungsbauförderung und Wohnungsfürsorge <i>Je EW.</i>	0 0	0 0	0 0	0 0	0 0	0 0	0 0	0 0	0 0	0 0
63	Gemeindestraßen <i>Je EW.</i>	46.500 30	0 0	82.000 53	106.000 69	0 0	-141.500 -91	163.000 105	436.000 282	130.000 84	0 0
65	Kreisstraßen <i>Je EW.</i>	0 0	0 0	0 0	0 0	0 0	0 0	0 0	0 0	0 0	0 0
66	Bundes- und Staatsstraßen <i>Je EW.</i>	0 0	0 0	0 0	0 0	0 0	0 0	0 0	0 0	0 0	0 0
670	Straßenbeleuchtung <i>Je EW.</i>	0 0	0 0	0 0	11.000 7	0 0	-11.000 -7	0 0	20.000 13	0 0	0 0
675	Straßenreinigung <i>Je EW.</i>	0 0	0 0	0 0	0 0	0 0	0 0	0 0	0 0	0 0	0 0
67	Straßenbeleuchtung und -reinigung gesamt <i>Je EW.</i>	0 0	0 0	0 0	11.000 7	0 0	-11.000 -7	0 0	20.000 13	0 0	0 0
68	Parkeinrichtungen <i>Je EW.</i>	0 0	0 0	0 0	0 0	0 0	0 0	0 0	0 0	0 0	0 0
69	Wasserläufe, Wasserbau <i>Je EW.</i>	0 0	0 0	0 0	10.000 6	0 0	-10.000 -6	0 0	0 0	0 0	0 0
6	SUMME BAU- UND WOHNUNGSWESEN, VERKEHR <i>Je EW.</i>	63.500 41	0 0	82.000 53	173.000 112	0 0	-191.500 -124	163.000 105	456.000 295	130.000 84	0 0
70	Abwasserbeseitigung <i>Je EW.</i>	250.000 162	0 0	53.000 34	225.000 145	0 0	-28.000 -18	189.000 122	737.000 476	5.000 3	0 0
72	Abfallbeseitigung <i>Je EW.</i>	4.000 3	0 0	7.500 5	1.100 1	0 0	-4.600 -3	0 0	0 0	0 0	0 0

Haushaltsquerschnitt - Einzelpläne 0-8

Gld. Nr.	Aufgabenbereich	Einnahmen aus Verwaltung und Betrieb	Sonstige Finanz- einnahmen	Personal- ausgaben	Sächlicher Ver- und Betriebs- aufwand, weitere Finanzausgaben	Zuweisungen und Zuschüsse	Zuschussbedarf (Sp.3 und 4 .1.5 bis 7)	Objektbezogene Einnahmen des Verm.-HH	Baumaßnahmen	Sonstige Investitions- ausgaben	Verpflich- tungs- ermäch- tigungen
	Gruppierungsziffer	10 - 17	20-22, 24-26	40 - 46	50-68,84	70 - 78		32 - 36	94 - 96	92,93,98,99	
		EUR	EUR	EUR	EUR	EUR	EUR	EUR	EUR	EUR	EUR
1	2	3	4	5	6	7	8	9	10	11	12
73	Märkte	0	0	0	0	0	0	0	0	0	0
	Je EW.	0	0	0	0	0	0	0	0	0	0
74	Schlacht- und Viehhöfe	0	0	0	0	0	0	0	0	0	0
	Je EW.	0	0	0	0	0	0	0	0	0	0
75	Bestattungswesen	18.000	0	11.000	20.500	0	-13.500	0	0	0	0
	Je EW.	12	0	7	13	0	-9	0	0	0	0
76	sonstige öffentliche Einrichtungen	12.200	0	23.500	91.300	0	-102.600	0	13.000	5.000	0
	Je EW.	8	0	15	59	0	-66	0	8	3	0
77	Hilfsbetriebe der Verwaltung	0	0	0	0	0	0	0	0	0	0
	Je EW.	0	0	0	0	0	0	0	0	0	0
78	Förderung der Land- und Forstwirtschaft	0	0	0	0	0	0	0	0	0	0
	Je EW.	0	0	0	0	0	0	0	0	0	0
79	Fremdenverkehr, sonstige Förderung von Wirtschaft und Verkehr	100	0	2.500	3.000	3.000	-8.400	0	0	0	0
	Je EW.	0	0	2	2	2	-5	0	0	0	0
7	SUMME ÖFFENTL. EINRICHTUNGEN, WIRTSCHAFTSFÖRDERUNG	284.300	0	97.500	340.900	3.000	-157.100	189.000	750.000	10.000	0
	Je EW.	184	0	63	220	2	-102	122	485	6	0
80	Verwaltung der wirtschaftlichen Unternehmen	0	0	0	0	0	0	0	0	0	0
	Je EW.	0	0	0	0	0	0	0	0	0	0
810	Elektrizitätsversorgung	23.000	35.000	0	19.000	0	39.000	0	0	0	0
	Je EW.	15	23	0	12	0	25	0	0	0	0
813	Gasversorgung	0	0	0	0	0	0	0	0	0	0
	Je EW.	0	0	0	0	0	0	0	0	0	0
815	Wasserversorgung	204.000	0	40.000	169.100	0	-5.100	13.000	186.000	5.000	0
	Je EW.	132	0	26	109	0	-3	8	120	3	0
816	Ferwärmeversorgung	0	0	0	0	0	0	0	0	0	0
	Je EW.	0	0	0	0	0	0	0	0	0	0

Haushaltsquerschnitt - Einzelpläne 0-8

Gld. Nr.	Aufgabenbereich	Einnahmen aus Verwaltung und Betrieb	Sonstige Finanzeinnahmen	Personalausgaben	Sächlicher Ver- und Betriebsaufwand, weitere Finanzausgaben	Zuweisungen und Zuschüsse	Zuschussbedarf (Sp.3 und 4 /5 bis 7)	Objektbezogene Einnahmen des Verm.-HH	Baumaßnahmen	Sonstige Investitionsausgaben	Verpflichtungsermächtigungen
	Gruppierungsziffer	10 - 17	20-22, 24-26	40 - 46	50-68,84	70 - 78		32 - 36	94 - 96	92,93,98,99	
		EUR	EUR	EUR	EUR	EUR	EUR	EUR	EUR	EUR	EUR
1	2	3	4	5	6	7	8	9	10	11	12
817	Kombinierte Versorgungsunternehmen	0	11.000	0	0	0	11.000	139.000	0	0	0
	<i>Je EW.</i>	0	7	0	0	0	7	90	0	0	0
81	Versorgungsunternehmen gesamt	227.000	46.000	40.000	188.100	0	44.900	152.000	186.000	5.000	0
	<i>Je EW.</i>	147	30	26	122	0	29	98	120	3	0
82	Verkehrsunternehmen	0	0	0	0	0	0	0	0	0	0
	<i>Je EW.</i>	0	0	0	0	0	0	0	0	0	0
83	kombinierte Versorgungs- und Verkehrsunternehmen	0	0	0	0	0	0	0	0	0	0
	<i>Je EW.</i>	0	0	0	0	0	0	0	0	0	0
84	Unternehmen der Wirtschaftsförderung	0	0	0	0	0	0	0	0	0	0
	<i>Je EW.</i>	0	0	0	0	0	0	0	0	0	0
85	Land- und forstwirtschaftliche Unternehmen	5.300	0	0	3.000	0	2.300	0	0	0	0
	<i>Je EW.</i>	3	0	0	2	0	1	0	0	0	0
86	Kur- und Badebetriebe	0	0	0	0	0	0	0	0	0	0
	<i>Je EW.</i>	0	0	0	0	0	0	0	0	0	0
87	sonstige wirtschaftliche Unternehmen	0	0	0	0	0	0	0	0	0	0
	<i>Je EW.</i>	0	0	0	0	0	0	0	0	0	0
88	allgemeines Grundvermögen	4.700	0	5.000	27.700	0	-28.000	1.033.000	30.000	45.000	0
	<i>Je EW.</i>	3	0	3	18	0	-18	668	19	29	0
89	allgemeines Sondervermögen	0	0	0	0	0	0	0	0	0	0
	<i>Je EW.</i>	0	0	0	0	0	0	0	0	0	0
8	SUMME WIRTS. UNTERNEHMEN, GRUND- UND SONDERVERMÖGEN	237.000	46.000	45.000	218.800	0	19.200	1.185.000	216.000	50.000	0
	<i>Je EW.</i>	153	30	29	141	0	12	766	140	32	0

*** Ende der Liste "Haushaltsquerschnitt - Einzelpläne 0-8" ***

Gesamtplan für das Haushaltsjahr 2026

2. Haushaltsquerschnitt - Einzelplan 9

- in EUR -

Gemeinde Großweil
Einwohner: 1.547
Stand : 30.06.2021

Haushaltsquerschnitt - Einzelplan 9

Gld. Nr.	Aufgabenbereich	Steuern und allgemeine Zuweisungen	Einnahmen aus Verw. u. Betrieb Sonstige Finanzeinnahmen	Deckungsreserve	Sonstige Finanzausgaben	Überschuss (Sp.3+4 ./5+6)	Sonstige Einnahmen des VMH	Sonstige Ausgaben des VMH
	Gruppierungsziffer	00 - 08 EUR	158,20,21, 23,26-28 EUR	47, 85 EUR	80-84,86 EUR	EUR	30,31,37 EUR	90,91,97, 990,992 EUR
1	2	3	4	5	6	7	8	9
90	Steuern, allgemeine Zuweisungen und allgemeine Umlagen <i>Je EW.</i>	2.700.600 1746	0 0	0 0	1.405.000 908	1.295.600 837	364.000 235	0 0
91	Sonstige allgemeine Finanzwirtschaft <i>Je EW.</i>	0 0	174.100 113	10.000 6	297.700 192	-133.600 -86	1.968.000 1272	2.115.000 1367
92	Abwicklung der Vorjahre <i>Je EW.</i>	0 0	0 0	0 0	0 0	0 0	0 0	0 0
9	SUMME ALLGEMEINE FINANZWIRTSCHAFT <i>Je EW.</i>	2.700.600 1746	174.100 113	10.000 6	1.702.700 1101	1.162.000 751	2.332.000 1507	2.115.000 1367

*** Ende der Liste "Haushaltsquerschnitt - Einzelplan 9" ***

Gesamtplan für das Haushaltsjahr 2026

3. Gruppierungsübersicht mit Einzeldarstellung der Haushaltsstellen

- in EUR -

Gruppierungsübersicht

Grupp.-Nr.	Bezeichnung der Hauptgruppen, Gruppen und Untergruppen	Ansatz	je	Ansatz	Rechnungs.-Erg.
		2026	Einwohner in	2025	2024
		EUR	EUR	EUR	EUR
Einnahmen					
E I N N A H M E N D E S V E R W A L T U N G S H A U S H A L T E S					

0	Steuern, Allgemeine Zuweisungen				
00	Realsteuern				
000	Grundsteuer A				
9000.0000	Grundsteuer A	22.000	14,22	13.500	22.626,01
		22.000	14,22	13.500	22.626,01
001	Grundsteuer B				
9000.0010	Grundsteuer B	234.000	151,26	200.000	189.834,95
		234.000	151,26	200.000	189.834,95
003	Gewerbsteuer (brutto)				
9000.0030	Gewerbsteuer	300.000	193,92	200.000	401.710,00
		300.000	193,92	200.000	401.710,00
00	ZWISCHENSUMME	556.000	359,40	413.500	614.170,96
01	Gemeindeanteile an Gemeinschaftssteuern				
010	Einkommensteuer				
9000.0100	Gemeindeanteil an der Einkommensteuer	1.330.000	859,73	1.289.000	1.231.818,00
		1.330.000	859,73	1.289.000	1.231.818,00
012	Umsatzsteuer				
9000.0120	Gemeindeanteil an der Umsatzsteuer	38.000	24,56	31.000	30.446,00
		38.000	24,56	31.000	30.446,00
01	ZWISCHENSUMME	1.368.000	884,29	1.320.000	1.262.264,00
02	Andere Steuern				
022	Hundesteuer				
9000.0220	Hundesteuer	4.500	2,91	4.100	4.280,00
		4.500	2,91	4.100	4.280,00
027	Zweitwohnungssteuer				
9000.0270	Zweitwohnungssteuer	21.000	13,57	26.000	28.475,65
		21.000	13,57	26.000	28.475,65
029	Sonstige örtliche Steuern	0	0,00	0	0,00
02	ZWISCHENSUMME	25.500	16,48	30.100	32.755,65
03	Steuerähnliche Einnahmen				
032	Sonstige steuerähnliche Einnahmen	0	0,00	0	0,00
04	Schlüsselzuweisungen				
041	vom Land				
9000.0410	Schlüsselzuweisungen	627.000	405,30	280.000	494.416,00
		627.000	405,30	280.000	494.416,00
05	Bedarfszuweisungen (einschl. Stabilisierungshilfen)				
051	vom Land	0	0,00	0	0,00
06	Sonstige allgemeine Zuweisungen				
060	vom Bund	0	0,00	0	0,00
061	vom Land				
9000.0610	Finanzzuweisungen -Gründerwerbssteuer-	25.100	16,22	15.000	14.527,85
9000.0611	Finanzzuweisungen Beteil.-Betrag am Einkommenssteuerersatz	99.000	63,99	94.000	94.361,00

Gruppierungsübersicht

Grupp.-Nr.	Bezeichnung der Hauptgruppen, Gruppen und Untergruppen	Ansatz	je	Ansatz	Rechnungs.-Erg.
		2026	Einwohner in	2025	2024
		EUR	EUR	EUR	EUR
Einnahmen					
9000.0612	Finanzzuweisung -Ausgleich Gewerbesteuer mindereinnahmen	0	0,00	0	0,00
		124.100	80,21	109.000	108.888,85
062	von Gemeinden/Gv	0	0,00	0	0,00
063	von Verwaltungsgemeinschaften	0	0,00	0	0,00
06	ZWISCHENSUMME	124.100	80,21	109.000	108.888,85
07	Allgemeine Umlagen				
072	von Gemeinden/Gv	0	0,00	0	0,00
08	Allg.Zuweisungen aus bes. Abrechnungsverfahren				
081	Überlassung des Aufkommens an Verwarnungs- geldern und Geldbußen	0	0,00	0	0,00
09	Ausgleichsleistungen				
092	Leistungen des Landes aus der Umsetzung des Vierten Gesetzes für moderne Dienstleistungen am Arbeitsmarkt	0	0,00	0	0,00
0	Z W I S C H E N S U M M E	2.700.600	1.745,68	2.152.600	2.512.495,46
	STEUERN, ALLGEMEINE ZUWEISUNGEN				
1	Einnahmen aus Verwaltung und Betrieb				
10	Verwaltungsgebühren				
0300.1000	Mahngebühren	500	0,32	500	485,33
6100.1000	Verwaltungskosten Bauleitplanung usw.	17.000	10,99	0	0,00
		17.500	11,31	500	485,33
11	Benutzungsgebühren und ähnliche Entgelte				
2110.1100	Gebühren Mittagsbetreuung	0	0,00	0	13.776,00
4640.1100	Benutzungsgebühren für Kindergarten	247.000	159,66	226.000	178.279,00
7000.1100	Benutzungsgebühren und ähnl. Entgelte -Kanalgebühren-	250.000	161,60	230.000	230.173,90
7000.1110	Benutzungsgebühren und ähnliche Entgelte Abwasserabgabegebühren	0	0,00	0	0,00
7500.1100	Bestattungsgebühren	18.000	11,64	20.000	18.707,63
7630.1100	Benutzungsgebühren für Kegelbahn	1.000	0,65	1.000	688,50
7631.1100	Stromentgelt für PV - Anlage	0	0,00	0	0,00
7631.1198		200	0,13	200	178,79
8100.1100	Stromentgelt für PV Anlagen	3.000	1,94	11.400	0,00
8100.1110	Benutzungsgebühren und ähnliche Entgelte PV Anlagen	2.000	1,29	0	6.876,85
8100.1198	Umsatzsteuer aus Steuerpflichtigen Entgelten	9.000	5,82	9.000	8.464,11
8150.1100	Entgelte für Wassertlieferung	185.000	119,59	150.000	153.682,07
8150.1198	Umsatzsteuer aus steuerpflichtigen Entgelten	14.000	9,05	12.000	12.869,32
8550.1198	Umsatzsteuer aus steuerpflichtigen Entgelten	300	0,19	1.100	161,11
		729.500	471,56	660.700	623.857,28
12	Zweckgebundene Abgaben	0	0,00	0	0,00
13	Einnahmen aus Verkauf				
1100.1300	Einnahmen aus Verkauf - Grenzsteine u. dgl. -	500	0,32	0	0,00
1300.1300	Einnahmen aus Verkauf	0	0,00	0	0,00
6300.1300	Einnahmen aus Verkauf	500	0,32	500	240,00

Gruppierungsübersicht

Grupp.-Nr.	Bezeichnung der Hauptgruppen, Gruppen und Untergruppen	Ansatz	je	Ansatz	Rechnungs.-Erg.
		2026	Einwohner in	2025	2024
		EUR	EUR	EUR	EUR
Einnahmen					
8150.1300	Einnahmen aus Verkauf	0	0,00	0	0,00
8550.1310	Einnahmen aus der Forsthauptnutzung	5.000	3,23	12.000	2.888,81
		6.000	3,87	12.500	3.128,81
14	Mieten und Pachten				
0600.1400	Mieten f. Wohnungen und Räume im Verwaltungsgebäude	6.000	3,88	7.000	7.075,20
2110.1400	Mieten f. Wohnungen und Räume im Verwaltungsgebäude	11.000	7,11	11.000	11.259,36
7630.1400	Mieten und Pachten	10.000	6,46	16.000	11.181,78
7631.1400	Mieten f. Wohnungen und Räume im Verwaltungsgebäude	1.000	0,65	1.000	941,21
8800.1400	Pachten	3.700	2,39	1.300	4.130,40
8800.1410	Jagdpacht	500	0,32	500	677,43
8800.1420	Mieten	0	0,00	0	0,00
		32.200	20,81	36.800	35.265,38
15	sonstige Verwaltungs- und Betriebseinnahmen				
0200.1500	Sonst. Verwaltungs- u. Betriebseinnahmen	0	0,00	0	0,00
1100.1500	Sonstige Verwaltungs- und Betriebseinn. - Feldgeschworenenstunden -	1.000	0,65	1.000	939,00
1300.1500	Sonstige Verwaltungs- u. Betriebs- einnahmen	20.000	12,93	20.000	19.577,71
2110.1500	Sonst. Verwaltungs- u. Betriebseinnahmen	0	0,00	0	11,38
3600.1500	Sonstige Verwaltungs- u. Betriebseinn.	2.000	1,29	2.000	1.579,00
4640.1500	Sonst. Verwaltungs- u. Betriebseinnahmen	0	0,00	0	840,00
5700.1500	Sonstige Verwaltungs- und Betriebseinnahmen	0	0,00	0	760,00
6300.1500	Sonstige Verwaltungs- und-Betriebseinn.	10.000	6,46	10.000	15.314,46
7000.1500	Sonst. Verwaltungs- u. Betriebseinnahmen	0	0,00	0	120,00
7200.1500	Sonstige Verwaltungs- u. Betriebseinn.	0	0,00	0	0,00
7630.1500	Sonstige Verwaltungs- u. Betriebseinn.	0	0,00	0	0,00
7631.1500	Sonst. Verwaltungs- u. Betriebseinnahmen	0	0,00	0	0,00
7900.1500	Sonstige Verwaltungs- u. Betriebseinn.	100	0,06	100	50,00
8150.1500	Sonstige Verwaltungs- u. Betriebseinn.	5.000	3,23	500	116,50
8150.1555	Umsatzsteuerrückvergütung	0	0,00	0	0,00
8550.1500	Sonst. Verwaltungs- u. Betriebseinnahmen	0	0,00	0	128,00
8550.1555	Umsatzsteuerrückvergütung	0	0,00	0	0,00
8800.1500	Sonstige Verwaltungs- u. Betriebseinn.	500	0,32	0	0,00
		38.600	24,94	33.600	39.436,05
10-15	ZWISCHENSUMME	823.800	532,49	744.100	702.172,85
16	Erstattungen von Ausgaben des Verwaltungshaushaltes				
160	vom Bund, ERP-Sondervermögen	0	0,00	0	0,00
161	vom Land	0	0,00	0	0,00
162	von Gemeinden/Gv				
7200.1620	Erstattungen von Gemeinden und Gemeindeverbänden	4.000	2,59	3.500	3.286,15
		4.000	2,59	3.500	3.286,15
163	von Zweckverbänden und dgl.	0	0,00	0	0,00
164	von Trägern der gesetzlichen Sozialversicherung	0	0,00	0	0,00

Gruppierungsübersicht

Grupp.-Nr.	Bezeichnung der Hauptgruppen, Gruppen und Untergruppen	Ansatz	je	Ansatz	Rechnungs.-Erg.
		2026	Einwohner in	2025	2024
		EUR	EUR	EUR	EUR
Einnahmen					
165	von kommunalen Sonderrechnungen	0	0,00	0	0,00
166	von sonstigen öffentlichen Sonderrechnungen	0	0,00	0	0,00
167	von privaten Unternehmen				
0300.1670	Erstattungen von übrigen Bereichen	0	0,00	0	0,00
8100.1670	Ausschüttungen	9.000	5,82	9.000	10.379,26
		9.000	5,82	9.000	10.379,26
168	von übrigen Bereichen	0	0,00	0	0,00
169	Innere Verrechnungen				
9000.1690	Innere Verrechnung	70.000	45,25	62.400	61.406,00
		70.000	45,25	62.400	61.406,00
16	ZWISCHENSUMME	83.000	53,66	74.900	75.071,41
17	Zuweisungen und Zuschüsse für laufende Zwecke				
170	vom Bund, ERP-Sondervermögen	0	0,00	0	0,00
171	vom Land				
0200.1710	Zuschüsse vom Land	3.000	1,94	3.000	2.214,76
2110.1710	Zuschüsse vom Land	0	0,00	0	14.400,00
2900.1710	Staatzuschüsse für Schülerbeförderung	14.000	9,05	12.000	13.906,00
4640.1710	Zuschüsse vom Land	407.000	263,09	380.000	372.783,41
6300.1710	Zuweisungen und Zuschüsse vom Land	36.000	23,27	36.000	35.790,00
		460.000	297,35	431.000	439.094,17
172	von Gemeinden/Gv	0	0,00	0	0,00
173	von Zweckverbänden und dgl.	0	0,00	0	0,00
174	von Trägern der gesetzlichen Sozialversicherung	0	0,00	0	0,00
175	von kommunalen Sonderrechnungen	0	0,00	0	0,00
176	von sonstigen öffentlichen Sonderrechnungen	0	0,00	0	0,00
177	von privaten Unternehmen				
3700.1770	Zuweisungen von übrigen Bereichen	0	0,00	0	500,00
4640.1770	Zuweisungen und Zuschüsse vom übrigen Bereich	90.000	58,18	1.000	413,00
5600.1770	Zuweisungen von übrigen Bereichen Spenden usw.	0	0,00	0	0,00
		90.000	58,18	1.000	913,00
178	von übrigen Bereichen				
1300.1780	Zuschüsse für laufende Zwecke Übrige Bereiche	500	0,32	500	65,00
4630.1780	Zuschüsse für laufende Zwecke Übrige Bereiche	0	0,00	0	50,00
		500	0,32	500	115,00
17	ZWISCHENSUMME	550.500	355,85	432.500	440.122,17
19	Aufgabenbezogene Leistungsbeteiligung des Bundes				
191	Leistungsbeteiligung bei Leistungen für Unterkunft und Heizung an Arbeitssuchende	0	0,00	0	0,00
192	Leistungsbeteiligung bei Leistungen zur Sicherung des Lebensunterhalts nach SGB II (ohne Leistungen für Unterkunft und Heizung)	0	0,00	0	0,00
193	Leistungsbeteiligung bei der Eingliederung von Arbeitssuchenden nach SGB II	0	0,00	0	0,00
19	ZWISCHENSUMME	0	0,00	0	0,00
1	Z W I S C H E N S U M M E	1.457.300	942,00	1.251.500	1.217.366,43
	EINNAHMEN AUS VERWALTUNG UND BETRIEB				
	ERSTATTUNGEN UND ZUWEISUNGEN				

Gruppierungsübersicht

Grupp.-Nr.	Bezeichnung der Hauptgruppen, Gruppen und Untergruppen	Ansatz	je	Ansatz	Rechnungs.-Erg.
		2026	Einwohner in	2025	2024
		EUR	EUR	EUR	EUR
Einnahmen					
2	Sonstige Finanzeinnahmen				
20	Zinseinnahmen				
202	von Gemeinden/Gv	0	0,00	0	0,00
203	von Zweckverbänden und dgl.	0	0,00	0	0,00
204	von Trägern der gesetzlichen Sozialversicherung	0	0,00	0	0,00
206	von sonstigen öffentlichen Sonderrechnungen				
9100.2060	Zinsen von Sparkassen und Landesbank	5.000	3,23	5.000	7.057,25
		5.000	3,23	5.000	7.057,25
207	von privaten Unternehmen sowie von Kreditinstituten (einschl. Sparkassen)				
8170.2070	Private Unternehmen (Sonstige Banken)	11.000	7,11	12.500	12.958,60
9100.2070	Private Unternehmen (Sonstige Banken)	0	0,00	0	50,51
		11.000	7,11	12.500	13.009,11
208	von übrigen Bereichen	0	0,00	0	0,00
209	Innere Darlehen	0	0,00	0	0,00
20	ZWISCHENSUMME	16.000	10,34	17.500	20.066,36
21	Gewinnanteile von wirtschaftlichen Unternehmen und aus Beteiligungen	0	0,00	0	0,00
22	Konzessionsabgaben				
8100.2200	Elektrizitätsversorgung -Konzessionsabgabe	35.000	22,62	35.000	35.736,69
		35.000	22,62	35.000	35.736,69
23	Schuldendiensthilfen				
230	vom Bund, ERP-Sondervermögen	0	0,00	0	0,00
231	vom Land				
9100.2310	Schuldendiensthilfen vom Land	0	0,00	0	0,00
		0	0,00	0	0,00
232	von Gemeinden/Gv	0	0,00	0	0,00
233	von Zweckverbänden und dgl.	0	0,00	0	0,00
234	von Trägern der gesetzlichen Sozialversicherung	0	0,00	0	0,00
235	von kommunalen Sonderrechnungen	0	0,00	0	0,00
236	von sonstigen öffentlichen Sonderrechnungen	0	0,00	0	0,00
237	von privaten Unternehmen	0	0,00	0	0,00
238	von übrigen Bereichen	0	0,00	0	0,00
23	ZWISCHENSUMME	0	0,00	0	0,00
24	Ersatz von sozialen Leistungen außerhalb von Einrichtungen				
240	Kostenbeiträge und Aufwendungsersatz; Kostenersatz - überörtliche Träger	0	0,00	0	0,00
241	Kostenbeiträge und Aufwendungsersatz; Kostenersatz - örtliche Träger	0	0,00	0	0,00
242	Unterhaltsansprüche gegen bürgerlich- rechtlich Unterhaltsverpflichtete - überörtlicher Träger	0	0,00	0	0,00
243	Unterhaltsansprüche gegen bürgerlich-rechtl. Unterhaltsverpflichtete - örtlicher Träger	0	0,00	0	0,00
244	Leistungen von Sozialleistungsträgern - überörtlicher Träger	0	0,00	0	0,00

Gruppierungsübersicht

Grupp.-Nr.	Bezeichnung der Hauptgruppen, Gruppen und Untergruppen	Ansatz	je	Ansatz	Rechnungs.-Erg.
		2026	Einwohner in	2025	2024
		EUR	EUR	EUR	EUR
Einnahmen					
245	Leistungen von Sozialleistungsträgern - örtlicher Träger	0	0,00	0	0,00
246	Sonstige Ersatzleistungen - überörtlicher Träger	0	0,00	0	0,00
247	Sonstige Ersatzleistungen - örtlicher Träger	0	0,00	0	0,00
248	Rückzahlung gewährter Hilfen (einschließlich Zinsen von Darlehen) - überörtlicher Träger	0	0,00	0	0,00
249	Rückzahlung gewährter Hilfen (einschl. Zinsen von Darlehen) - örtlicher Träger	0	0,00	0	0,00
24	ZWISCHENSUMME	0	0,00	0	0,00
25	Ersatz von sozialen Leistungen in Einrichtungen				
250	Kostenbeiträge und Aufwendungsersatz; Kostenersatz - überörtlicher Träger	0	0,00	0	0,00
251	Kostenbeiträge und Aufwendungsersatz; Kostenersatz - örtlicher Träger	0	0,00	0	0,00
252	Unterhaltsansprüche gegen bürgerlich-rechtlich Unterhaltsverpflichtete - überörtlicher Träger	0	0,00	0	0,00
253	Unterhaltsansprüche gegen bürgerlich-rechtl. Unterhaltsverpflichtete - örtlicher Träger	0	0,00	0	0,00
254	Leistungen von Sozialleistungsträgern - überörtlicher Träger	0	0,00	0	0,00
255	Leistungen von Sozialleistungsträgern - örtlicher Träger	0	0,00	0	0,00
256	Sonstige Ersatzleistungen - überörtlicher Träger	0	0,00	0	0,00
257	Sonstige Ersatzleistungen - örtlicher Träger	0	0,00	0	0,00
258	Rückzahlung gewährter Hilfen (einschließlich Zinsen von Darlehen) - überörtlicher Träger	0	0,00	0	0,00
259	Rückzahlung gewährter Hilfen (einschl. Zinsen von Darlehen) - örtlicher Träger	0	0,00	0	0,00
25	ZWISCHENSUMME	0	0,00	0	0,00
26	Weitere Finanzeinnahmen				
0300.2610	Stundungszinsen, Verspätungszuschläge	1.000	0,65	1.000	1.546,98
0300.2611	Erstattungszinsen	0	0,00	0	0,00
		1.000	0,65	1.000	1.546,98
27	Kalkulatorische Einnahmen				
270	Abschreibungen auf Anschaffungs- und Herstellungskosten				
9100.2700	Abschreibungen	108.800	70,33	107.800	86.858,30
		108.800	70,33	107.800	86.858,30
271	Abschreibungen auf zuwendungsfinanzierten Investitionsaufwand	0	0,00	0	0,00
272	Abschreibungen auf Wiederbeschaffungszeitwerte	0	0,00	0	0,00
275	Verzinsung des Anlagekapitals				
9100.2750	Verzinsung des Anlagekapitals	60.300	38,98	69.800	70.080,64
		60.300	38,98	69.800	70.080,64
27	ZWISCHENSUMME	169.100	109,31	177.600	156.938,94

Gruppierungsübersicht

Grupp.-Nr.	Bezeichnung der Hauptgruppen, Gruppen und Untergruppen	Ansatz	je	Ansatz	Rechnungs.-Erg.
		2026	Einwohner in	2025	2024
		EUR	EUR	EUR	EUR
Einnahmen					
28	Zuführung vom Vermögenshaushalt				
280	Zuführung vom Vermögenshaushalt (ohne Sonderrücklagen)				
9100.2800	Zuführung vom Vermögenshaushalt	0	0,00	545.800	0,00
		0	0,00	545.800	0,00
281-289	Zuführung vom Vermögenshaushalt (aus Sonderrücklagen zum Ausgleich von Gebühren- schwankungen, für die Rekultivierung und Nachsorge von Abfallentsorgungsanlagen, für Versorgungsrücklagen oder für Abschreibungen auf Wiederbeschaffungszeitwerte)	0	0,00	0	0,00
28	ZWISCHENSUMME	0	0,00	545.800	0,00
29	Übertragungs- und Abschlussbuchungen				
295	Abschlusstechnische Vorgänge (Ist-Überschuss des Verwaltungshaushalts)				
9200.2950	Istüberschuß	0	0,00	0	0,00
		0	0,00	0	0,00
2	ZWISCHENSUMME SONSTIGE FINANZEINNAHMEN	221.100	142,92	776.900	214.288,97
320	von Sportverein	0	0,00	0	0,00
0-2999	GESAMTEINNAHMEN DES VERWALTUNGSHAUSHALTES	4.379.000	2.830,60	4.181.000	3.944.150,86
3	EINNAHMEN DES VERMÖGENSHAUSHALTES -----				
30	Zuführung vom Verwaltungshaushalt				
300	Zuführung vom Verwaltungshaushalt (ohne Sonderrücklagen)				
9100.3000	Zuführung vom Verw.Haushalt	212.700	137,49	0	46.992,19
		212.700	137,49	0	46.992,19
301-309	Zuführung vom Verwaltungshaushalt (für Sonderrücklagen zum Ausgleich von Gebühren- schwankungen, für Abschreibungen auf zuwendungs- finanziertes Vermögen, für die Rekultivierung und Nachsorge von Abfallentsorgungsanlagen oder für Versorgungsrücklagen, für Abschreibungen auf Wiederbeschaffungszeitwerte)	0	0,00	0	0,00
30	ZWISCHENSUMME	212.700	137,49	0	46.992,19
31	Entnahmen aus Rücklagen				
310	Entnahmen aus Rücklagen (ohne Sonderrücklagen)				
9100.3100	Entnahme a. d. Allg.Rücklage	755.300	488,24	1.011.000	48.775,11

Gruppierungsübersicht

Grupp.-Nr.	Bezeichnung der Hauptgruppen, Gruppen und Untergruppen	Ansatz	je	Ansatz	Rechnungs.-Erg.
		2026	Einwohner in	2025	2024
		EUR	EUR	EUR	EUR
Einnahmen					
		755.300	488,24	1.011.000	48.775,11
311	Entnahmen aus Sonderrücklagen für Abschreibungs- erlöse auf zuwendungsfinanziertes Vermögen	0	0,00	0	0,00
312	Entnahmen aus Sonderrücklagen für die Rekultivierung und Nachsorge von Abfallentsorgungsanlagen	0	0,00	0	0,00
313	Entnahmen aus Sonderrücklagen zum Ausgleich von Gebührenschwankungen	0	0,00	0	0,00
314	Entnahmen aus Sonderrücklagen für Abschreibungs- erlöse auf Wiederbeschaffungszeitwerte	0	0,00	0	0,00
315	Entnahmen aus Sonderrücklagen für im Haushaltsjahr nicht verausgabte wiederkehrende Beiträge	0	0,00	0	0,00
316-319	Entnahmen aus sonstigen Sonderrücklagen	0	0,00	0	0,00
31	ZWISCHENSUMME	755.300	488,24	1.011.000	48.775,11
32	Rückflüsse von Darlehen				
320	von Sportverein	0	0,00	0	0,00
322	von Gemeinden/Gv	0	0,00	0	0,00
323	von Zweckverbänden und dgl.	0	0,00	0	0,00
324	von Trägern der gesetzlichen Sozialversicherung	0	0,00	0	0,00
325	von kommunalen Sonderrechnungen	0	0,00	0	0,00
326	von sonstigen öffentlichen Sonderrechnungen				
8170.3260	Sonstige öffentliche Unternehmen	139.000	89,85	27.000	27.396,68
		139.000	89,85	27.000	27.396,68
327	von privaten Unternehmen	0	0,00	0	0,00
328	von übrigen Bereichen	0	0,00	0	0,00
32	ZWISCHENSUMME	139.000	89,85	27.000	27.396,68
33	Einnahmen aus der Veräußerung von Beteiligungen und Rückflüsse von Kapitaleinlagen				
331	Wertpapiere ohne Anteilsrechte	0	0,00	0	0,00
332	Anteilsrechte	0	0,00	0	0,00
333	Investmentzertifikate	0	0,00	0	0,00
334	Veräußerung von Finanzderivaten	0	0,00	0	0,00
339	sonstige Einnahmen	0	0,00	0	0,00
33	ZWISCHENSUMME	0	0,00	0	0,00
34	Einnahmen aus der Veräußerung von Sachen des Anlagevermögens				
340	Grundstücke, bauliche Anlagen, grundstücksgleiche Rechte				
6200.3400	Verkauf v. Grundst.-Baugrundstücke-	0	0,00	0	0,00
8800.3400	Verkauf v. Grundst. Allg. Grundvermögen	1.024.000	661,93	2.218.000	664.806,55
8801.3400	Verkauf v. Grundst. Allg. Grundvermögen	0	0,00	0	0,00
8802.3400	Verkauf v. Grundst. Allg. Grundvermögen	0	0,00	0	0,00
		1.024.000	661,93	2.218.000	664.806,55
345	Bewegliche Sachen				
1300.3450	Veräußerung von beweglichen Sachen	0	0,00	0	0,00
8150.3450	Veräußerung von bew.Sachen Pumpenverkauf	0	0,00	0	0,00

Gruppierungsübersicht

Grupp.-Nr.	Bezeichnung der Hauptgruppen, Gruppen und Untergruppen	Ansatz	je	Ansatz	Rechnungs.-Erg.
		2026	Einwohner in	2025	2024
		EUR	EUR	EUR	EUR
Einnahmen					
		0	0,00	0	0,00
34	ZWISCHENSUMME	1.024.000	661,93	2.218.000	664.806,55
35	Beiträge und ähnlichen Entgelte				
6300.3500	Beiträge u. ähnliche Entgelte Gemeindestraßen	140.000	90,50	108.000	0,00
7000.3500	Herstellungsbeiträge Abwasserbeseitigung	33.000	21,33	32.000	52.233,28
8150.3500	Beiträge und Erstattungen für Wasserversorgung	13.000	8,40	15.000	29.874,69
		186.000	120,23	155.000	82.107,97
36	Zuweisungen und Zuschüsse für Investitionen und Investitionsförderungsmaßnahmen				
360	vom Bund, ERP-Sondervermögen	0	0,00	0	0,00
361	vom Land				
0600.3610	Zuweisungen vom Freistaat Bayern Rathaus-Neubau	0	0,00	0	0,00
1300.3610	Zuschüsse vom Land	0	0,00	4.000	21.013,57
2110.3610	Zuschüsse vom Land	0	0,00	0	50.000,00
4640.3610	Zuweisungen vom Freistaat Bayern	0	0,00	0	200.000,00
5700.3610	Zuschüsse vom Land	0	0,00	0	0,00
6300.3610	Zuweisungen v. Land Gemeindestraßen	23.000	14,87	23.000	23.283,00
6300.3611	Zuweisungen vom Land Dorfplatzgestaltung	0	0,00	0	0,00
6900.3610	Zuschüsse vom Land	0	0,00	0	0,00
7000.3610	Zuschüsse vom Land	156.000	100,84	6.000	0,00
7610.3610	Zuschüsse vom Land Breitbandversorgung	0	0,00	0	12.869,85
7630.3610	Zuweisungen vom Land Freizeitheim	0	0,00	0	0,00
8150.3610	Zuschüsse v. Land Wasserversorgung	0	0,00	0	0,00
8800.3610	Zuschüsse vom Land	9.000	5,82	9.000	0,00
9000.3610	Investitionspausch.	364.000	235,29	110.000	126.500,00
		552.000	356,82	152.000	433.666,42
362	von Gemeinden/Gv				
1300.3620	Zuweisungen von Gde. und Gemeindeverb.	0	0,00	0	0,00
7200.3620	Beteiligung v. Landkreis am Wertstoffhof	0	0,00	0	0,00
		0	0,00	0	0,00
363	von Zweckverbänden und dgl.	0	0,00	0	0,00
364	von Trägern der gesetzlichen Sozialversicherung	0	0,00	0	0,00
365	von kommunalen Sonderrechnungen	0	0,00	0	0,00
366	von sonstigen öffentlichen Sonderrechnungen	0	0,00	0	0,00
367	von privaten Unternehmen				
3600.3670	Zuweisungen vom übrigen Bereich	0	0,00	0	0,00
7900.3670	Zuweisungen vom übrigen Bereich	0	0,00	0	0,00
8800.3670	Zuweisungen vom übrigen Bereich	0	0,00	60.000	0,00
		0	0,00	60.000	0,00
368	von übrigen Bereichen	0	0,00	0	0,00
36	ZWISCHENSUMME	552.000	356,82	212.000	433.666,42
37	Einnahmen aus Krediten und inneren Darlehen				
370	vom Bund, ERP-Sondervermögen	0	0,00	0	0,00
371	vom Land	0	0,00	0	0,00
372	von Gemeinden/Gv	0	0,00	0	0,00
373	von Zweckverbänden und dgl.	0	0,00	0	0,00

Gruppierungsübersicht

Grupp.-Nr.	Bezeichnung der Hauptgruppen, Gruppen und Untergruppen	Ansatz	je	Ansatz	Rechnungs.-Erg.
		2026	Einwohner in	2025	2024
		EUR	EUR	EUR	EUR
Einnahmen					
374	von Trägern der gesetzlichen Sozialversicherung	0	0,00	0	0,00
375	von kommunalen Sonderrechnungen	0	0,00	0	0,00
376	von sonstigen öffentlichen Sonderrechnungen	0	0,00	0	0,00
377	von Kreditinstituten (einschl. Sparkassen)				
9100.3770	Krediteinnahmen v.Kreditmarkt	0	0,00	0	2.000.000,00
9100.3777	Umschuldung von Krediten	1.000.000	646,41	0	1.000.000,00
		1.000.000	646,41	0	3.000.000,00
378	von übrigen Bereichen	0	0,00	0	0,00
379	Innere Darlehen				
9100.3790	Innere Darlehen	0	0,00	0	0,00
		0	0,00	0	0,00
37	ZWISCHENSUMME	1.000.000	646,41	0	3.000.000,00
39	Übertragungs- und Abschlussbuchungen				
392	Durchbuchung von Soll-Fehlbeträgen				
9200.3920	Sollüberschuß	0	0,00	0	0,00
		0	0,00	0	0,00
395	Abschlusstechnische Vorgänge (Ist-Überschuss des Vermögenshaushalts)				
9200.3950	Istüberschuß	0	0,00	0	0,00
		0	0,00	0	0,00
3	GESAMTEINNAHMEN DES VERMÖGENSHAUSHALTES	3.869.000	2.500,97	3.623.000	4.303.744,92
	GESAMTEINNAHMEN DES VWHH UND VMHH	8.248.000	5.331,57	7.804.000	8.247.895,78

Gruppierungsübersicht

Grupp.-Nr.	Bezeichnung der Hauptgruppen, Gruppen und Untergruppen	Ansatz	je	Ansatz	Rechnungs.-Erg.
		2026	Einwohner in	2025	2024
		EUR	EUR	EUR	EUR
Ausgaben					
A U S G A B E N D E S V E R W A L T U N G S H A U S H A L T E S					

4	Personalausgaben				
40	Aufwendungen für ehrenamtliche Tätigkeit				
0000.4000	Entsch. f ehrenamtl. Bürgermeister und Gemeinderäte	91.000	58,82	82.000	80.425,04
0000.4010	Ehrensold für Bürgermeister	28.000	18,10	40.000	36.686,49
1100.4000	Aufwendungen für ehrenamtl. Tätigkeit Entsch.f.Feldgeschworene usw.	1.000	0,65	1.000	608,00
1300.4000	Aufwendungen für ehrenamtl. Tätigkeiten	5.000	3,23	5.000	4.153,20
		125.000	80,80	128.000	121.872,73
41	Dienstbezüge und dgl.				
410	Beamte	0	0,00	0	0,00
411	Versorgungsrücklage für aktive Beamte				
0000.4110	Beitrag für Versorgungsrücklage	0	0,00	0	0,00
		0	0,00	0	0,00
414	Tariflich Beschäftigte				
0200.4150	Arbeiterlöhne	0	0,00	0	0,00
0600.4150	Arbeiterlöhne	33.000	21,33	31.000	27.198,92
1300.4150	Arbeiterlöhne	2.000	1,29	2.000	2.352,13
2110.4150	Arbeiterlöhne	21.000	13,57	22.000	51.861,48
2900.4150	Arbeiterlöhne	10.000	6,46	7.000	6.390,00
4640.4140	Angestelltenvergütungen	670.000	433,10	604.000	547.452,41
4640.4150	Arbeiterlöhne	47.000	30,38	41.000	36.629,48
5700.4150	Arbeiterlöhne	4.000	2,59	2.000	2.664,03
6300.4150	Arbeiterlöhne	60.000	38,78	60.000	52.187,41
7000.4150	Arbeiterlöhne	40.000	25,86	40.000	41.593,23
7200.4150	Arbeiterlöhne	6.000	3,88	6.000	5.548,64
7500.4150	Arbeiterlöhne	8.000	5,17	6.500	5.563,89
7630.4150	Arbeiterlöhne	16.000	10,34	14.000	12.918,84
7631.4150	Arbeiterlöhne	2.000	1,29	2.000	774,36
7900.4150	Arbeiterlöhne	2.000	1,29	2.000	180,15
8150.4150	Arbeiterlöhne	30.000	19,39	36.000	35.903,16
8170.4150	Arbeiterlöhne	0	0,00	0	0,00
8550.4150	Arbeiterlöhne	0	0,00	0	0,00
8800.4150	Arbeiterlöhne	4.000	2,59	4.000	3.925,15
		955.000	617,31	879.500	833.143,28
416	Beschäftigungsentgelte und dgl.				
0200.4160	Beschäftigungsentgelte f. Nebenberufstätige	1.000	0,65	1.000	926,89
2110.4160	Beschäftigungsentgelte f. Nebenberufstätige	0	0,00	0	11.842,83
7500.4160	Beschäftigungsentgelte	1.000	0,65	1.000	928,20
		2.000	1,30	2.000	13.697,92
42	Versorgungsbezüge und dgl.				
420	Beamte	0	0,00	0	0,00
421	Versorgungsrücklage für Versorgungsempfänger	0	0,00	0	0,00
424	Tariflich Beschäftigte	0	0,00	0	0,00

Gruppierungsübersicht

Grupp.-Nr.	Bezeichnung der Hauptgruppen, Gruppen und Untergruppen	Ansatz	je	Ansatz	Rechnungs.-Erg.
		2026	Einwohner in	2025	2024
		EUR	EUR	EUR	EUR
A u s g a b e n					
428	Sonstige	0	0,00	0	0,00
43	Beiträge zu Versorgungskassen				
430	Beamte				
0000.4300	Umlage zum Bay. Versorgungsverband	0	0,00	0	0,00
		0	0,00	0	0,00
434	Tariflich Beschäftigte				
0600.4350	Beitrag zur Zusatzversorgung Arbeiter	0	0,00	0	-114,79
2110.4350	Beitrag zur Zusatzversorgung Arbeiter	1.500	0,97	1.500	3.211,75
2110.4360	Beitrag zur Zusatzversorgungskasse	0	0,00	0	892,34
2900.4350	Beitrag zur Zusatzversorgung Arbeiter	0	0,00	0	0,00
4640.4340	Beiträge zur Zusatzversorgungskasse f. Angestellte	50.000	32,32	45.000	41.656,29
4640.4350	Beiträge zur Zusatzversorgungskasse für Arbeiter	3.000	1,94	3.000	2.462,73
6300.4350	Beitrag zur Zusatzversorgung Arbeiter	12.000	7,76	12.000	12.166,31
7000.4350	Beiträge zur Zusatzversorgungskasse für Arbeiter	3.000	1,94	0	0,00
7500.4350	Beitrag zur Zusatzversorgung Arbeiter	0	0,00	0	0,00
7630.4350	Beitrag zur Zusatzversorgung Arbeiter	500	0,32	500	408,27
7630.4353	Beiträge zur Zusatzversorgung Arbeiter	0	0,00	0	0,00
7631.4350	Beitrag zur Zusatzversorgung Arbeiter	0	0,00	0	0,00
		70.000	45,25	62.000	60.682,90
438	Sonstige	0	0,00	0	0,00
44	Beiträge zur gesetzlichen Sozialversicherung				
440	Beamte	0	0,00	0	0,00
444	Tariflich Beschäftigte				
4640.4440	Beiträge zur gesetzl. Sozialversicherung f. Angestellte	140.000	90,50	130.000	112.038,75
		140.000	90,50	130.000	112.038,75
448	Sonstige				
0000.4480	Beiträge zur gesetzl. Sozialversicherung für ehrenamtl. Bürgermeister	13.000	8,40	12.000	11.230,61
0200.4450	Beiträge zur gesetzl. Sozialversicherung für Arbeiter	500	0,32	500	276,61
0600.4450	Beiträge zur gesetzl. Sozialversicherung für Arbeiter	11.000	7,11	11.000	10.416,38
1300.4450	Beiträge zur gesetzl. Sozialversicherung für Arbeiter	500	0,32	500	660,40
2110.4450	Beiträge zur gesetzl. Sozialversicherung für Arbeiter	4.000	2,59	4.000	11.356,73
2110.4460	Beitrag zur Sozialversicherung Geringverdiener	0	0,00	0	3.749,89
2900.4450	Beiträge zur gesetzl. Sozialversicherung für Arbeiter	2.500	1,62	1.500	852,28
4640.4450	Beiträge zur gesetzl. Sozialversicherung f. Arbeiter	11.000	7,11	10.000	9.216,10
6300.4450	Beiträge zur gesetzl. Sozialversicherung für Arbeiter	10.000	6,46	10.000	5.809,97
7000.4450	Beiträge zur gesetzl. Sozialversicherung für Arbeiter	10.000	6,46	12.000	11.869,87
7200.4450	Beiträge zur gesetzl. Sozialversicherung für Arbeiter	1.500	0,97	1.500	1.525,24
7500.4450	Beiträge zur gesetzl. Sozialversicherung für Arbeiter	2.000	1,29	2.000	1.936,38
7630.4450	Beiträge zur gesetzl. Sozialversicherung für Arbeiter	4.000	2,59	4.000	3.458,75
7631.4450	Beiträge zur gesetzl. Sozialversicherung für Arbeiter	1.000	0,65	1.000	212,64
7900.4450	Beiträge zur gesetzl. Sozialversicherung für Arbeiter	500	0,32	500	51,71
8150.4450	Beiträge zur gesetzl. Sozialversicherung für Arbeiter	10.000	6,46	10.000	10.370,98
8170.4450	Beiträge zur gesetzl. Sozialversicherung für Arbeiter	0	0,00	0	0,00
8550.4450	Beiträge zur gesetzl. Sozialversicherung für Arbeiter	0	0,00	0	0,00
8800.4450	Beiträge zur gesetzl. Sozialversicherung für Arbeiter	1.000	0,65	1.000	1.089,42

Gruppierungsübersicht

Grupp.-Nr.	Bezeichnung der Hauptgruppen, Gruppen und Untergruppen	Ansatz	je	Ansatz	Rechnungs.-Erg.
		2026	Einwohner in	2025	2024
		EUR	EUR	EUR	EUR
Ausgaben					
		82.500	53,32	81.500	84.083,96
45	Beihilfen, Unterstützungen und dgl.				
4640.4500	Beihilfen, Unterstützungen und dgl.	3.000	1,94	3.000	2.810,06
		3.000	1,94	3.000	2.810,06
46	Personal-Nebenausgaben	0	0,00	0	0,00
47	Deckungsreserve für Personalausgaben				
470	Deckungsreserve gemäß § 11 KommHV-Kameralistik	0	0,00	0	0,00
471	Summarischer Ansatz gemäß § 34 Abs. 2 KommHV-Kameralistik	0	0,00	0	0,00
4	SUMME DER PERSONALAUSGABEN	1.377.500	890,42	1.286.000	1.228.329,60
5/6	Sächlicher Verwaltungs- und Betriebsaufwand				
50	Unterhaltung der Grundstücke und baulichen Anlagen				
0600.5000	Unterhaltung der Grundstücke und baulichen Anlagen	10.000	6,46	1.000	3.236,43
1300.5000	Laufende Unterhaltung und Instandsetzung der Feuerwehrrätehäuser u. Anlagen	7.000	4,52	2.000	1.268,06
2110.5000	Unterhaltung der Grundstücke und baulichen Anlagen	16.000	10,34	13.000	18.807,80
3600.5000	Unterhalt. der Grundst. u. baul. Anlagen Denkmalpflege usw.	0	0,00	0	0,00
3700.5000	Unterh. d. Grundst. u. baul. Anlagen	500	0,32	500	0,00
4640.5000	Laufende Unterhaltung der Gebäude und baulichen Anlagen	20.000	12,93	10.000	9.308,31
7000.5000	Unterhaltung der Grundstücke und baulichen Anlagen Kläranlage	3.000	1,94	0	0,00
7500.5000	Unterhaltung der Grundstücke u. baul. Anlagen	1.000	0,65	1.000	0,00
7630.5000	Unterhaltung der Grundstücke und baul. Anlagen	16.000	10,34	15.000	15.308,85
7631.5000	Unterhaltung der Grundstücke und baulichen Anlagen	2.000	1,29	2.000	818,10
8100.5000	Unterhaltung der Grundstücke und baulichen Anlagen	0	0,00	0	356,00
8150.5000	Unterhaltung der Grundstücke und baulichen Anlagen	2.000	1,29	2.000	0,00
8800.5000	Unterhaltung der Grundstücke u. baul. Anlagen	8.000	5,17	8.000	15.825,98
		85.500	55,25	54.500	64.929,53
51	Unterhaltung des sonstigen unbeweglichen Vermögens				
4630.5100	Laufende Unterhaltung und Instandsetzung Spielplatz	1.000	0,65	1.000	214,20
5600.5100	Unterhaltung des sonst. unbeweglichen Vermögens	1.000	0,65	3.000	3.295,16
5700.5100	Unterhaltung des sonst. unbeweglichen Vermögens	6.000	3,88	3.000	1.175,99
6300.5100	Laufende Unterhaltung und Instandsetzung von Gemeindestraßen, Wegen, Brücken	70.000	45,25	60.000	92.137,43
6700.5100	Lfd. Unterhaltung der Straßenbeleuchtung	7.000	4,52	7.000	9.560,20
6900.5100	Laufende Unterhaltung von Wasserläufen	10.000	6,46	10.000	6.733,66
7000.5100	Unterhaltung des unbewegl. Vermögens -Kläranlage und Kanäle-	10.000	6,46	10.000	9.722,38
7000.5150	Unterhaltung des sonst. unbeweglichen Vermögen Regenwasserkanal	1.000	0,65	0	0,00
7200.5100	Unterhaltung des sonst. unbeweglichen Vermögens	500	0,32	500	0,00
7500.5100	Unterhaltung des sonst. unbeweglichen Vermögen	1.000	0,65	1.000	4.633,17
7900.5100	Unterhaltung Fremdenverkehrseinrichtung	1.000	0,65	1.000	-438,64

Gruppierungsübersicht

Grupp.-Nr.	Bezeichnung der Hauptgruppen, Gruppen und Untergruppen	Ansatz	je	Ansatz	Rechnungs.-Erg.
		2026	Einwohner in	2025	2024
		EUR	EUR	EUR	EUR
Ausgaben					
8150.5100	Unterhaltung des sonst. unbeweglichen Vermögen	15.000	9,70	10.000	7.684,14
8550.5100	Laufende Unterhaltung und Instandsetzung von Gemeindefstraßen, Wegen, Brücken	3.000	1,94	5.000	7.207,96
8800.5100	Laufende Unterhaltung und Instandsetzung von Gemeindefstraßen, Wegen, Brücken	10.000	6,46	3.000	3.106,08
		136.500	88,24	114.500	145.031,73
52	Geräte, Ausstattungs- und Ausrüstungsgegenstände, sonstige Gebrauchsgegenstände				
0200.5200	Geräte, Ausstattungs- u. Ausrüstungs- gegenstände	7.000	4,52	7.000	5.845,44
0600.5200	Geräte, Ausstattungs- und Ausrüstungs- gegenstände, Gebrauchsgegenstände	500	0,32	500	357,74
1100.5200	Geräte, Ausstattungs- und Ausrüstungsg., sonstige Gebrauchsgegenstände	1.000	0,65	1.000	64,39
1300.5200	Laufende Unterhaltung der Geräte und Ausrüstungsgegenstände der Feuerwehr	20.000	12,93	20.000	23.086,67
2110.5200	Geräte, Ausstattungs- u. Ausrüstungs- gegenstände	2.000	1,29	2.000	1.055,74
3600.5200	Anschaffung und laufende Unterhaltung der Geräte und Ausrüstungsgegenstände	0	0,00	0	573,70
4640.5200	Anschaffung und laufende Unterhaltung der Geräte und Ausrüstungsgegenstände	10.000	6,46	7.000	7.174,64
6300.5200	Geräte, Ausrüstungs- u. Ausstattungs- gegenstände	15.000	9,70	20.000	21.822,03
7000.5200	Geräte, Ausstattungs- und Ausrüstungsgegenstände	5.000	3,23	5.000	2.948,93
7500.5200	Geräte, Ausstattungs- u. Ausrüstungs- gegenstände	1.000	0,65	1.000	156,36
7630.5200	Geräte, Ausstattungs- u. Ausrüstungs- gegenstände	1.000	0,65	1.000	594,59
7631.5200	Geräte, Ausstattungs- u. Ausrüstungs- gegenstände	1.000	0,65	1.000	81,50
8100.5200	Geräte, Ausstattungs- u. Ausrüstungs- gegenstände	0	0,00	0	0,00
8150.5200	Geräte, Ausstattungs- u. Ausrüstungs- gegenstände	20.000	12,93	4.000	293,82
		83.500	53,98	69.500	64.055,55
53	Mieten und Pachten	0	0,00	0	0,00
54	Bewirtschaftung der Grundstücke, baulichen Anlagen, usw.				
0600.5400	Bewirtschaftungskosten für Rathaus Gemeindeamt, Gemeindeganzlei	9.000	5,82	5.000	7.550,93
1300.5400	Bewirtschaftung der Grundstücke und baulichen Anlagen	5.000	3,23	4.000	5.205,28
2110.5400	Bewirtschaftungskosten für Grundschule	17.000	10,99	23.000	21.380,25
4640.5400	Bewirtschaftung der Grundstücke und baulichen Anlagen	20.000	12,93	22.000	17.127,87
6300.5400	Bewirtschaftungskosten für Bauhof	3.000	1,94	3.000	2.210,72
7000.5400	Bewirtschaftung der Grundstücke und baulichen Anlagen	68.000	43,96	40.000	38.819,65
7200.5400	Bewirtschaftungskosten Wertstoffhof	100	0,06	100	0,00
7500.5400	Bewirtschaftung der Grundstücke u. baul. Anlagen	2.000	1,29	2.000	2.616,54
7630.5400	Bewirtschaftung der Grundstücke u. baul. Anlagen	7.000	4,52	7.000	9.845,83
7631.5400	Bewirtschaftungskosten	8.000	5,17	15.000	11.118,98
8100.5400	Bewirtschaftungskosten für Rathaus Gemeindeamt, Gemeindeganzlei	0	0,00	0	0,00
8150.5400	Bewirtschaftung der Grundstücke u. baul. Anlagen	5.000	3,23	2.000	1.663,43
8800.5400	Bewirtschaftung der Grundstücke u. baul. Anlagen	-2.000	-1,29	-2.000	-1.670,11
		142.100	91,85	121.100	115.869,37

Gruppierungsübersicht

Grupp.-Nr.	Bezeichnung der Hauptgruppen, Gruppen und Untergruppen	Ansatz	je	Ansatz	Rechnungs.-Erg.
		2026	Einwohner in	2025	2024
		EUR	EUR	EUR	EUR
Ausgaben					
55	Haltung von Fahrzeugen				
1300.5500	Haltung von Fahrzeugen	8.000	5,17	8.000	7.254,68
6300.5500	Haltung von Fahrzeugen	15.000	9,70	12.000	12.043,45
		23.000	14,87	20.000	19.298,13
56	Besondere Aufwendungen für Bedienstete				
1300.5600	Besondere Aufwendungen für Bedienstete	12.000	7,76	16.000	20.767,91
		12.000	7,76	16.000	20.767,91
57-63	Weitere Verwaltungs- und Betriebsausgaben				
638	statistische Zusammenfassung der Gruppen 57 bis 63 ohne die Untergruppe 639				
0200.5700	Weitere Verwaltungs- u. Betriebsausgaben	1.000	0,65	1.000	293,76
1300.6380	Kosten für Feuerwehreinsätze	2.000	1,29	2.000	0,00
3600.5800	Sonstige Sachausgaben	1.000	0,65	1.000	842,33
4640.5700	Weitere Verwaltungs- u. Betriebsausgaben	2.000	1,29	2.000	212,50
6100.5700	Weitere Verwaltungs-u.Betriebsausg.	46.000	29,73	30.000	31.782,39
6700.5700	Laufende Betriebsausgaben Stromkosten usw.	4.000	2,59	4.000	4.123,66
7000.5700	Weitere Verwaltungs- u. Betriebsausgaben Stromgebühren, Wasserzins und dgl.	40.000	25,86	35.000	24.859,05
7500.6320	Sonstiger Betriebsaufwand Bestattungskosten usw.	4.000	2,59	7.000	2.709,27
7900.5700	Weitere Verwaltungs- u. Betriebsausgaben	2.000	1,29	2.000	1.396,91
7900.6360	Gästefahrten	0	0,00	0	83,46
8150.5700	Weitere Verwaltungs- u. Betriebsausgaben Strom usw.	16.000	10,34	16.000	18.657,40
8150.6000	Bezug von Fremdwasser	5.000	3,23	4.000	17.581,66
		123.000	79,51	104.000	102.542,39
639	Kosten der notwendigen Schülerbeförderung durch andere Verkehrsträger				
2900.6390	Schülerbeförderungskosten an andere Verkehrsträger	23.000	14,87	17.000	14.287,80
		23.000	14,87	17.000	14.287,80
64	Steuern, Versicherungen, Schadensfälle				
0200.6400	Versicherungen, Schadensfälle	22.000	14,22	22.000	19.921,83
1300.6400	Versicherungen	2.500	1,62	2.500	2.222,45
2110.6400	Versicherungen, Schadensfälle	2.500	1,62	2.400	2.305,70
2950.6400	Versicherungen, Schadensfälle	10.000	6,46	9.000	9.138,18
4640.6400	Versicherungen, Schadensfälle	3.000	1,94	0	0,00
7000.6410	Abwasserabgabe	7.000	4,52	3.800	3.800,00
7200.6400	Versicherungen, Schadensfälle	500	0,32	500	135,00
7630.6400	Versicherungen, Schadensfälle	3.800	2,46	3.600	3.527,79
7631.6400	Versicherungen, Schadensfälle	7.500	4,85	4.200	4.057,61
7631.6420	Umsatzsteuer an Finanzamt	-2.000	-1,29	-2.500	-1.316,78
7631.6430	Umsatzsteuer an Lieferanten usw.	3.000	1,94	3.000	1.744,79
8100.6400	Versicherungen, Schadensfälle	1.000	0,65	1.000	408,78
8100.6420	Umsatzsteuer an Finanzamt	9.000	5,82	9.000	7.770,81
8100.6430	Umsatzsteuer an Lieferanten usw.	0	0,00	0	0,00
8150.6400	Versicherungen, Schadensfälle	500	0,32	500	205,28
8150.6420	Umsatzsteuer an Finanzamt	-29.000	-18,75	-75.000	-38.039,72
8150.6430	Umsatzsteuer an Lieferanten	42.000	27,15	87.000	22.084,14

Gruppierungsübersicht

Grupp.-Nr.	Bezeichnung der Hauptgruppen, Gruppen und Untergruppen	Ansatz	je	Ansatz	Rechnungs.-Erg.
		2026	Einwohner in	2025	2024
		EUR	EUR	EUR	EUR
Ausgaben					
8800.6400	Steuern, Versicherungen, Schadensfälle	11.700	7,56	11.400	10.530,23
		95.000	61,41	82.400	48.496,09
65	Geschäftsausgaben				
0000.6580	Sonstige Geschäftsausgaben	10.000	6,46	5.000	1.019,15
0200.6500	Bürobedarf	1.000	0,65	1.000	799,53
0200.6510	Bücher und Zeitschriften	500	0,32	500	0,00
0200.6520	Post- und Fernmeldegebühren	1.500	0,97	1.500	1.157,55
0200.6530	Öffentliche Bekanntmachungen	2.000	1,29	2.000	1.616,86
0200.6540	Dienstreisen	1.000	0,65	1.000	522,78
0200.6550	Sachverständigen-, Gerichts- und ähnliche Kosten	3.000	1,94	3.000	3.454,28
0200.6580	Sonstige Geschäftsausgaben Ehrungen, Glückwünsche usw.	7.000	4,52	8.000	7.503,06
0300.6550	Kosten für Kassen- u. Rechnungs- prüfungen	0	0,00	0	16.150,00
0300.6580	Kontogebühren, Depotgebühren	2.000	1,29	2.000	1.797,64
1300.6520	Post- und Fernmeldegebühren	1.000	0,65	1.000	777,27
2110.6520	Post- und Fernmeldegebühren	0	0,00	0	0,00
4640.6500	Geschäftsausgaben	1.000	0,65	1.000	730,32
4640.6520	Post- und Fernmeldegebühren	1.000	0,65	800	931,26
4640.6540	Dienstreisen	500	0,32	500	0,00
6300.6520	Post- und Fernmeldegebühren	1.000	0,65	800	839,67
7000.6520	Fernmeldegebühren	1.000	0,65	1.500	1.288,49
7900.6530	Öffentliche Bekanntmachungen - Werbung usw. -	0	0,00	0	0,00
8150.6520	Fernmeldegebühren	1.000	0,65	1.000	725,16
		34.500	22,31	30.600	39.313,02
66	Weitere allgemeine sächliche Ausgaben				
660	Verfüungsmittel	0	0,00	0	0,00
661	Mitgliedsbeiträge				
0200.6610	Mitgliedsbeiträge an Verbände, Vereine und dgl.	10.000	6,46	10.000	9.414,48
		10.000	6,46	10.000	9.414,48
662	Vermischte Ausgaben				
0200.6620	Vermischte Ausgaben	2.000	1,29	1.000	833,00
1300.6620	Vermischte Ausgaben	4.000	2,59	4.000	4.352,68
2110.6620	Vermischte Ausgaben	1.000	0,65	1.000	266,00
3600.6620	Vermischte Ausgaben	500	0,32	500	143,65
4640.6620	Vermischte Ausgaben	8.000	5,17	8.000	8.833,07
6300.6620	Vermischte Ausgaben	2.000	1,29	2.000	16,22
7000.6620	Vermischte Ausgaben	2.000	1,29	2.000	145,00
7500.6620	Vermischte Ausgaben	0	0,00	0	0,00
7630.6620	Vermischte Ausgaben	500	0,32	500	0,00
7631.6620	Vermischte Ausgaben	500	0,32	500	0,00
8150.6620	Vermischte Ausgaben	4.000	2,59	3.000	3.858,97
8170.6620	Vermischte Ausgaben	0	0,00	0	0,00
		24.500	15,83	22.500	18.448,59
5-66	ZWISCHENSUMME	792.600	512,34	662.100	662.454,59
67	Erstattungen von Ausgaben des Verwaltungshaushalts				
670	an Bund, ERP-Sondervermögen	0	0,00	0	0,00

Gruppierungsübersicht

Grupp.-Nr.	Bezeichnung der Hauptgruppen, Gruppen und Untergruppen	Ansatz	je	Ansatz	Rechnungs.-Erg.
		2026	Einwohner in	2025	2024
		EUR	EUR	EUR	EUR
Ausgaben					
671	an Land	0	0,00	0	0,00
672	an Gemeinden/Gv				
2150.6720	Gastschulbeiträge, Schulkosten	110.000	71,11	112.000	80.163,00
		110.000	71,11	112.000	80.163,00
673	an Zweckverbände und dgl.	0	0,00	0	0,00
674	an Träger der gesetzlichen Sozialversicherung	0	0,00	0	0,00
675	an kommunale Sonderrechnungen	0	0,00	0	0,00
676	an sonstige öffentliche Sonderrechnungen	0	0,00	0	0,00
677	an private Unternehmen	0	0,00	0	0,00
678	an übrige Bereiche	0	0,00	0	0,00
679	Innere Verrechnungen				
7000.6790	Innere Verrechnung	21.000	13,57	18.700	18.422,00
7500.6790	Innere Verrechnungen	7.000	4,52	6.300	6.141,00
7631.6790	Innere Verrechnung	17.500	11,31	15.600	15.351,00
8100.6790	Innere Verrechnung	3.500	2,26	3.100	3.070,00
8150.6790	Innere Verrechnungen	21.000	13,57	18.700	18.422,00
		70.000	45,23	62.400	61.406,00
67	ZWISCHENSUMME	180.000	116,34	174.400	141.569,00
68	Kalkulatorische Kosten				
680	Abschreibungen auf Anschaffungs- und Herstellungskosten				
7000.6800	Abschreibungen	40.000	25,86	42.300	31.103,00
7500.6800	Abschreibungen	1.800	1,16	1.800	1.734,00
7631.6800	Abschreibungen	20.800	13,45	20.800	20.786,30
8100.6800	Abschreibungen	4.000	2,59	2.000	2.000,00
8150.6800	Abschreibungen	42.200	27,28	40.900	31.235,00
		108.800	70,34	107.800	86.858,30
681	Abschreibungen aus zuwendungsfinanziertem Investitionsaufwand	0	0,00	0	0,00
682	Abschreibungen auf Wiederbeschaffungszeitwerte	0	0,00	0	0,00
685	Verzinsung des Anlagekapitals				
7000.6850	Verzinsung des Anlagekapitals	27.000	17,45	33.500	34.549,00
7500.6850	Verzinsung des Anlagekapitals	2.700	1,75	2.700	2.742,00
7631.6850	Verzinsung des Anlagekapitals	4.700	3,04	5.300	5.939,64
8100.6850	Verzinsung des Anlagekapitals	1.500	0,97	1.700	480,00
8150.6850	Verzinsung des Anlagekapitals	24.400	15,77	26.600	26.370,00
		60.300	38,98	69.800	70.080,64
68	ZWISCHENSUMME	169.100	109,32	177.600	156.938,94
69	Aufgabenbezogene Leistungsbeteiligungen				
690	Leistungsbeteiligung bei Leistungen für Unterkunft und Heizung (ohne Wohnungsbeschaffungs- und Umzugskosten) nach SGB II	0	0,00	0	0,00
691	Leistungsbeteiligung bei Leistungen für Unterkunft und Heizung (für Wohnungsbeschaffungs- und Umzugskosten) nach SGB II	0	0,00	0	0,00
692	Leistungsbeteiligung bei Leistungen zur Eingliederung von Arbeitsuchenden nach SGB II	0	0,00	0	0,00

Gruppierungsübersicht

Grupp.-Nr.	Bezeichnung der Hauptgruppen, Gruppen und Untergruppen	Ansatz	je	Ansatz	Rechnungs.-Erg.
		2026	Einwohner in	2025	2024
		EUR	EUR	EUR	EUR
A u s g a b e n					
693	Leistungsbeteiligung bei einmaligen Leistungen an Arbeitsuchende nach SGB II	0	0,00	0	0,00
694	Leistungsbeteiligung beim Arbeitslosengeld II nach SGB II (ohne Leistungen für Unterkunft und Heizung)	0	0,00	0	0,00
695	Leistungsbeteiligung bei der Eingliederung Arbeitsuchender nach SGB II	0	0,00	0	0,00
696	Leistungen für Bildung und Teilhabe nach SGB II im Rahmen einer gemeinsamen Einrichtung	0	0,00	0	0,00
69	ZWISCHENSUMME	0	0,00	0	0,00
5-6	Z W I S C H E N S U M M E SÄCHLICHER VERWALTUNGS- U. BETRIEBSAUFWAND	1.141.700	738,00	1.014.100	960.962,53
7	Zuweisungen und Zuschüsse (nicht für Investitionen)				
70	Zuschüsse für lfd. Zwecke an soziale oder ähnliche Einrichtungen				
1600.7000	Zuschüsse an Soziale Einrichtungen -Tierschutzverein-	1.600	1,03	1.600	4.603,00
2110.7000	Mittagsbetreuung	40.000	25,86	40.000	15.474,91
4640.7000	Zuschüsse für lfd. Zwecke	55.000	35,55	60.000	88.575,53
4700.7000	Zuschüsse an soziale Einrichtungen	4.000	2,59	2.600	2.587,40
5500.7000	Zuschüsse f. lfd. Zwecke an Sportvereine	1.000	0,65	1.000	853,39
		101.600	65,68	105.200	112.094,23
71	Zuweisungen und sonstige Zuschüsse für laufende Zwecke				
710	an Bund, ERP-Sondervermögen	0	0,00	0	0,00
711	an Land				
3650.7110	Beitrag an den Entschädigungsfonds für Denkmalpflege	1.500	0,97	1.300	1.388,00
		1.500	0,97	1.300	1.388,00
712	an Gemeinden/Gv	0	0,00	0	0,00
713	an Zweckverbände und dgl.				
2110.7130	Umlage an Schulverband Großweil/Sch.	35.000	22,62	33.000	44.585,00
7900.7130	Blaues Land-Umlagen und Kosten	3.000	1,94	3.000	3.111,98
		38.000	24,56	36.000	47.696,98
714	an Träger der gesetzlichen Sozialversicherung	0	0,00	0	0,00
715	an kommunale Sonderrechnungen	0	0,00	0	0,00
716	an sonstige öffentliche Sonderrechnungen	0	0,00	0	0,00
717	an private Unternehmen				
3600.7170	Zuweisungen und Zuschüsse für laufende Zwecke - Trachtenvereine usw.-	4.000	2,59	4.000	8.594,03
3700.7170	Zuweisungen an Kirchen und Religionsgemeinschaften	0	0,00	0	0,00
7900.7170	Zuschuß an Verkehrsverein Großweil	0	0,00	0	0,00
		4.000	2,59	4.000	8.594,03
718	an übrige Bereiche	0	0,00	0	0,00
71	ZWISCHENSUMME	43.500	28,12	41.300	57.679,01
72	Schuldendiensthilfen				
722	an Gemeinden/Gv	0	0,00	0	0,00
723	an Zweckverbände und dgl.	0	0,00	0	0,00

Gruppierungsübersicht

Grupp.-Nr.	Bezeichnung der Hauptgruppen, Gruppen und Untergruppen	Ansatz	je	Ansatz	Rechnungs.-Erg.
		2026	Einwohner in	2025	2024
		EUR	EUR	EUR	EUR
Ausgaben					
724	an Träger der gesetzlichen Sozialversicherung	0	0,00	0	0,00
725	an kommunale Sonderrechnungen	0	0,00	0	0,00
726	an sonstige öffentliche Sonderrechnungen	0	0,00	0	0,00
727	an private Unternehmen	0	0,00	0	0,00
728	an übrige Bereiche	0	0,00	0	0,00
72	ZWISCHENSUMME	0	0,00	0	0,00
73	Leistungen der Sozialhilfe einschl. Grundsicherung im Alter und bei Erwerbsminderung an natürliche Personen außerhalb von Einrichtungen				
730	überörtlicher Träger	0	0,00	0	0,00
735	örtlicher Träger	0	0,00	0	0,00
739	Leistungen für Bildung und Teilhabe an natürliche Personen außerhalb von Einrichtungen	0	0,00	0	0,00
74	Leistungen der Sozialhilfe einschl. Grundsicherung im Alter an natürliche Personen in Einrichtungen				
740	überörtlicher Träger	0	0,00	0	0,00
745	örtlicher Träger	0	0,00	0	0,00
749	Leistungen für Bildung und Teilhabe an natürliche Personen in Einrichtungen	0	0,00	0	0,00
75	Leistungen an Kriegsopfer und ähnliche Berechtigte	0	0,00	0	0,00
76	Leistungen der Jugendhilfe an natürliche Personen außerhalb von Einrichtungen	0	0,00	0	0,00
77	Leistungen der Jugendhilfe an natürliche Personen in Einrichtungen	0	0,00	0	0,00
78	Sonstige soziale Leistungen				
781	Bildung und Teilhabe nach Bundeskindergeldgesetz	0	0,00	0	0,00
782	Originäre Leistungen für Bildung und Teilhabe nach SGB II	0	0,00	0	0,00
783	Leistungen für Unterkunft und Heizung an Arbeitssuchende nach SGB II	0	0,00	0	0,00
784	Leistungen zur Eingliederung Arbeitsuchender nach SGB II	0	0,00	0	0,00
785	Einmalige Leistungen an Arbeitsuchende nach SGB II	0	0,00	0	0,00
786	Leistungen zur Sicherung des Lebensunterhalts Arbeitslosengeld II nach SGB II (ohne Leistungen für Unterkunft und Heizung)	0	0,00	0	0,00
787	Leistungen zur Eingliederung von Arbeitsuchenden nach SGB II				
4900.7870	Sonstige sozialen Leistungen - Altennachmittag usw. -	2.000	1,29	2.000	1.916,63
		2.000	1,29	2.000	1.916,63
788	Weitere soziale Leistungen	0	0,00	0	0,00
78	ZWISCHENSUMME	2.000	1,29	2.000	1.916,63
79	Leistungen nach dem Asylbewerberleistungsgesetz	0	0,00	0	0,00
7	Z W I S C H E N S U M M E	147.100	95,09	148.500	171.689,87
	ZUWEISUNGEN UND ZUSCHÜSSE DES VWHH				
8	Sonstige Finanzausgaben				
80	Zinsausgaben				

Gruppierungsübersicht

Grupp.-Nr.	Bezeichnung der Hauptgruppen, Gruppen und Untergruppen	Ansatz	je	Ansatz	Rechnungs.-Erg.
		2026	Einwohner in	2025	2024
		EUR	EUR	EUR	EUR
Ausgaben					
800	an Bund	0	0,00	0	0,00
801	an Land	0	0,00	0	0,00
802	an Gemeinden/Gv	0	0,00	0	0,00
803	an Zweckverbände und dgl.	0	0,00	0	0,00
804	an Träger der gesetzlichen Sozialversicherung	0	0,00	0	0,00
805	an kommunale Sonderrechnungen	0	0,00	0	0,00
806	an sonstige öffentliche Sonderrechnungen				
9100.8060	Zinsen an Sparkassen und Landesbank	0	0,00	0	0,00
		0	0,00	0	0,00
807	an Kreditinstitute (einschl. Sparkassen)				
9100.8070	Private Unternehmen (Sonstige Banken)	85.000	54,95	92.000	66.117,08
		85.000	54,95	92.000	66.117,08
80	ZWISCHENSUMME	85.000	54,95	92.000	66.117,08
81	Steuerbeteiligungen				
810	Gewerbesteuerumlage				
9000.8100	Gewerbesteuerumlage	31.000	20,04	24.400	50.208,00
		31.000	20,04	24.400	50.208,00
82	Allgemeine Zuweisungen				
821	an Land	0	0,00	0	0,00
822	an Gemeinden/GV	0	0,00	0	0,00
82	ZWISCHENSUMME	0	0,00	0	0,00
83	Allgemeine Umlagen				
831	an Land	0	0,00	0	0,00
832	an Gemeinden/Gv				
9000.8320	Kreisumlagen an Landkreis	1.024.000	661,93	1.295.000	1.102.825,00
		1.024.000	661,93	1.295.000	1.102.825,00
833	an Verwaltungsgemeinschaften				
9000.8330	Umlage an die Verwaltungsgemeinschaft	350.000	226,24	311.000	307.026,59
		350.000	226,24	311.000	307.026,59
83	ZWISCHENSUMME	1.374.000	888,17	1.606.000	1.409.851,59
84	Weitere Finanzausgaben	0	0,00	0	0,00
85	Deckungsreserve				
850	Deckungsreserve gemäß § 11 KommHV-Kameralistik				
9100.8500	Deckungsreserve	10.000	6,46	10.000	10.000,00
		10.000	6,46	10.000	10.000,00
851	Summarischer Ansatz gemäß § 34 Abs. 2 KommHV-Kameralistik	0	0,00	0	0,00
86	Zuführung zum Vermögenshaushalt				
860	Zuführung zum Vermögenshaushalt (ohne Sonderrücklagen)				
9100.8600	Zuführung zum Vermögenshaushalt	212.700	137,49	0	46.992,19
		212.700	137,49	0	46.992,19
861	Zuführung zum Vermögenshaushalt (Sonderrücklagen für Abschreibungserlöse aus zuwendungsfinanziertem Vermögen)	0	0,00	0	0,00
862	Zuführungen zum Vermögenshaushalt (Sonderrücklagen für die Reaktivierung und	0	0,00	0	0,00

Gruppierungsübersicht

Grupp.-Nr.	Bezeichnung der Hauptgruppen, Gruppen und Untergruppen	Ansatz	je	Ansatz	Rechnungs.-Erg.
		2026	Einwohner in	2025	2024
		EUR	EUR	EUR	EUR
A u s g a b e n					
	Nachsorge von Abfallentsorgungsanlagen)				
863	Zuführungen zum Vermögenshaushalt (Sonderrücklagen zum Ausgleich von Gebührenschwankungen)	0	0,00	0	0,00
864	Zuführung zum Vermögenshaushalt (Sonderrücklagen für Abschreibungserlöse auf Wiederbeschaffungszeitwerte)	0	0,00	0	0,00
865-869	Zuführung zum Vermögenshaushalt (sonstige Sonderrücklagen)	0	0,00	0	0,00
86	ZWISCHENSUMME	212.700	137,49	0	46.992,19
89	Übertragungs- und Abschlussbuchungen				
895	Abschlusstechnische Vorgänge (Ist-Fehlbetrag des Verwaltungshaushalts)				
9200.8950	Istfehlbetrag	0	0,00	0	0,00
		0	0,00	0	0,00
8	Z W I S C H E N S U M M E SONSTIGE FINANZAUSGABEN	1.712.700	1.107,11	1.732.400	1.583.168,86
4-8999	G E S A M T A U S G A B E N DES VERWALTUNGSHAUSHALTES	4.379.000	2.830,62	4.181.000	3.944.150,86
9	A U S G A B E N D E S V E R M Ö G E N S H A U S H A L T E S -----				
90	Zuführung zum Verwaltungshaushalt				
900	Zuführung zum Verwaltungshaushalt (ohne Sonderrücklagen)				
9100.9000	Zuführung zum Verwaltungshaushalt	0	0,00	545.800	0,00
		0	0,00	545.800	0,00
901-909	Zuführung zum Verwaltungshaushalt (Sonderrücklagen zum Ausgleich von Gebührenschwankungen, für die Rekultivierung und Nachsorge von Abfallentsorgungsanlagen, für Versorgungsrücklagen, für Abschreibungen auf Wiederbeschaffungszeitwerte)	0	0,00	0	0,00
90	ZWISCHENSUMME	0	0,00	545.800	0,00
91	Zuführungen an Rücklagen				
910	Zuführungen an Rücklagen (ohne Sonderrücklagen)				
9100.9100	Zuführung an Allg.Rücklage	0	0,00	0	0,00
		0	0,00	0	0,00
911-919	Zuführungen an Sonderrücklagen (Sonderrücklagen zum Ausgleich von Gebührenschwankungen, für Abschreibungen aus zuwendungs- finanziertem Vermögen, für die Rekultivierung und Nachsorge von Abfallentsorgungsanlagen oder für	0	0,00	0	0,00

Gruppierungsübersicht

Grupp.-Nr.	Bezeichnung der Hauptgruppen, Gruppen und Untergruppen	Ansatz	je	Ansatz	Rechnungs.-Erg.
		2026	Einwohner in	2025	2024
		EUR	EUR	EUR	EUR
Ausgaben					
	Versorgungsrücklagen, für Abschreibungen auf Wiederbeschaffungszeitwerte, für im Haushaltsjahr nicht verausgabte wiederkehrende Beiträge)				
91	ZWISCHENSUMME	0	0,00	0	0,00
92	Gewährung von Darlehen				
922	an Gemeinden/Gv	0	0,00	0	0,00
923	an Zweckverbänden und dgl.	0	0,00	0	0,00
924	an Träger der gesetzlichen Sozialversicherung	0	0,00	0	0,00
925	an kommunale Sonderrechnungen	0	0,00	0	0,00
926	an sonstige öffentliche Sonderrechnungen				
8170.9260	Sonstige öffentliche Unternehmen	0	0,00	0	0,00
		0	0,00	0	0,00
927	an private Unternehmen	0	0,00	0	0,00
928	an übrige Bereiche	0	0,00	0	0,00
92	ZWISCHENSUMME	0	0,00	0	0,00
93	Ausgaben für den Erwerb von Sachen des Anlagevermögens (ohne Baumaßnahmen)				
930	Beteiligungen				
8160.9300	Beteiligung an der Regionalen Wärmeversorgung Blaues Land	0	0,00	0	-625,00
		0	0,00	0	-625,00
931	Wertpapiere ohne Anteilsrechte				
8100.9310	Erwerb von Beteiligungen	0	0,00	0	0,00
		0	0,00	0	0,00
932	Erwerb von Grundstücken, grundstücksgleichen Rechten, baulichen Anlagen				
6200.9320	Grunderwerb Nebenkosten für Bauland	0	0,00	0	0,00
6300.9320	Erwerb v. Grundstücken Gemeindestraßen	65.000	42,02	5.000	146,00
7000.9320	Erwerb von Grundstücken Kläranlagenstandort	0	0,00	0	0,00
7500.9320	Erwerb v. Grundstück Friedhof Bestattungswesen	0	0,00	0	0,00
7630.9320	Grunderwerb und Nebenkosten Loisachstr.1	0	0,00	0	0,00
7631.9320	Grunderwerb und Nebenkosten	0	0,00	0	0,00
8150.9320	Grunderwerb für Wasserversorgung	0	0,00	0	0,00
8800.9320	Erwerb v. Grundstück Allg. Grundvermögen	45.000	29,09	0	35.819,00
8801.9320	Grunderwerb und Nebenkosten	0	0,00	0	0,00
8802.9320	Grunderwerb und Nebenkosten	0	0,00	0	0,00
		110.000	71,11	5.000	35.965,00
935	Erwerb von beweglichen Sachen des Anlagevermögens				
0200.9350	Erwerb v. beweglich. Sachen d. Anlageverm	0	0,00	0	7.644,44
1300.9350	Erwerb v. beweglich. Sachen d. Anlageverm	20.000	12,93	10.000	44.508,42
2110.9350	Erwerb v. beweglich. Sachen d. Anlageverm	5.000	3,23	5.000	0,00
3600.9350	Erwerb v. beweglich. Sachen d. Anlageverm	0	0,00	0	0,00
4640.9350	Erwerb v. beweglich. Sachen d. Anlageverm	5.000	3,23	5.000	9.664,01
5600.9350	Erwerb v. beweglichen Sachen d. Anlageverm	0	0,00	0	0,00
6300.9350	Erwerb v. beweglich. Sachen d. Anlageverm Gemeindestraßen	65.000	42,02	5.000	14.860,32

Gruppierungsübersicht

Grupp.-Nr.	Bezeichnung der Hauptgruppen, Gruppen und Untergruppen	Ansatz	je	Ansatz	Rechnungs.-Erg.
		2026	Einwohner in	2025	2024
		EUR	EUR	EUR	EUR
Ausgaben					
7000.9350	Erwerb von bewegl.Sachen des Anlage- vermögens	5.000	3,23	22.000	18.882,39
7500.9350	Erwerb v. beweglich.Sachen d. Anlageverm	0	0,00	0	0,00
7630.9350	Erw.v.bew.SachenFreizeitheim	5.000	3,23	5.000	0,00
7900.9350	Erwerb v. beweglich.Sachen d. Anlageverm	0	0,00	0	0,00
8150.9350	Erwerb von bewegl.Sachen d. Anlageverm	5.000	3,23	5.000	51.129,26
		110.000	71,10	57.000	146.688,84
936	Anteilsrechte	0	0,00	0	0,00
937	Investmentzertifikate	0	0,00	0	0,00
938	Kauf von Finanzderivaten	0	0,00	0	0,00
939	sonstige Ausgaben	0	0,00	0	0,00
93	ZWISCHENSUMME	220.000	142,21	62.000	182.653,84
94,95,96	Baumaßnahmen				
0600.9400	HochbaumaßnahmenUmbau Rathaus	12.000	7,76	0	0,00
1300.9400	Hochbaumaßnahmen	0	0,00	0	9.059,24
2110.9400	Hochbaumaßnahmen	0	0,00	0	30.971,60
2900.9400	Hochbaumaßnahmen	0	0,00	0	0,00
3600.9400	HochbaumaßnahmeSanierung/Denkmäler	0	0,00	0	0,00
4640.9400	HochbaumaßnahmenKindergarten	70.000	45,25	305.000	1.841.704,73
5600.9400	HochbaumaßnahmenSportstätten und Schwimmbad	0	0,00	0	0,00
5700.9400	Hochbaumaßnahmen	20.000	12,93	0	0,00
6300.9400	HochbaumaßnahmenBauhof Gemeindestraßen	0	0,00	0	0,00
6300.9500	TiefbaumaßnahmenStraßen Gemeindestraßen	436.000	281,84	428.000	232.101,34
6700.9400	HochbaumaßnahmenErw.Str.Beleuchtung Straßenbeleuchtung	20.000	12,93	18.000	0,00
6900.9500	TiefbaumaßnahmenWasserläufe	0	0,00	0	0,00
7000.9500	TiefbaumaßnahmenKanalisation Abwasserbeseitigung	210.000	135,75	583.000	47.721,29
7000.9501	Kläranlage	0	0,00	11.000	8.782,20
7000.9550	Tiefbaumaßnahme Regenwasserkanal	527.000	340,66	0	0,00
7200.9400	Wertstoffhof	0	0,00	0	0,00
7500.9500	Tiefbaumaßnahmen Friedhofserweiterung	0	0,00	0	0,00
7610.9500	Breitbandversorgung Tiefbaumaßnahmen	0	0,00	0	0,00
7630.9400	Hochbaumaßnahmen Loischstr. 1	8.000	5,17	10.000	30.041,70
7631.9400	Hochbaumaßnahmen	5.000	3,23	5.000	0,00
8100.9400	Hochbaumaßnahme PV Anlagen	0	0,00	0	41.717,62
8150.9400	Hochbaumaßnahmen Wasserversorgung	78.000	50,42	385.000	28.320,35
8150.9500	Tiefbaumaßnahmen Wasserversorgung	108.000	69,81	0	0,00
8800.9400	Hochbaumaßnahmen Allg. Grundvermögen	30.000	19,39	55.000	130.720,37
		1.524.000	985,14	1.800.000	2.401.140,44
97	Tilgung von Krediten, Rückzahlung von inneren Darlehen				
970	an Bund	0	0,00	0	0,00
971	an Land	0	0,00	0	0,00
972	an Gemeinden/Gv	0	0,00	0	0,00
973	an Zweckverbänden und dgl.	0	0,00	0	0,00
974	an Träger der gesetzlichen Sozialversicherung	0	0,00	0	0,00
975	an kommunale Sonderrechnungen	0	0,00	0	0,00
976	an sonstige öffentliche Sonderrechnungen				

Gruppierungsübersicht

Grupp.-Nr.	Bezeichnung der Hauptgruppen, Gruppen und Untergruppen	Ansatz	je	Ansatz	Rechnungs.-Erg.
		2026	Einwohner in	2025	2024
		EUR	EUR	EUR	EUR
Ausgaben					
9100.9760	Tilgungen Sparkassen und Landesbank	0	0,00	0	0,00
		0	0,00	0	0,00
977	an Kreditinstitute (einschl. Sparkassen)				
9100.9770	Tilgung v. Krediten vom Kreditmarkt	115.000	74,34	115.200	110.575,64
9100.9777	Außerordentliche Tilgung	1.000.000	646,41	1.000.000	1.600.000,00
		1.115.000	720,75	1.115.200	1.710.575,64
978	an übrige Bereiche				
9100.9780	Außerplanmäßige Tilgung	1.000.000	646,41	0	0,00
		1.000.000	646,41	0	0,00
979	Innere Verrechnungen	0	0,00	0	0,00
97	ZWISCHENSUMME	2.115.000	1.367,16	1.115.200	1.710.575,64
98	Zuweisungen und Zuschüsse für Investitionen				
980	an Bund				
7610.9800	Breitbandversorgung	0	0,00	0	0,00
		0	0,00	0	0,00
981	an Land	0	0,00	0	0,00
982	an Gemeinden/Gv				
0200.9820	Zuweisungen für Investitionen der VG Ohlstadt	0	0,00	0	0,00
		0	0,00	0	0,00
983	an Zweckverbänden und dgl.				
2110.9830	Investitionsumlage an die Schulverband Großweil / Schlehdorf	10.000	6,46	0	0,00
4320.9830	Investitionsumlage Zweckverband Seniorenwohn- und Pflegeheim Schlehdorf	0	0,00	100.000	0,00
		10.000	6,46	100.000	0,00
984	an Träger der gesetzlichen Sozialversicherung	0	0,00	0	0,00
985	an kommunale Sonderrechnungen	0	0,00	0	0,00
986	an sonstige öffentliche Sonderrechnungen	0	0,00	0	0,00
987	an private Unternehmen				
3600.9870	Zuweisungen für Investitionen Trachtenheimbau	0	0,00	0	10.000,00
		0	0,00	0	10.000,00
988	an übrige Bereiche	0	0,00	0	0,00
98	ZWISCHENSUMME	10.000	6,46	100.000	10.000,00
99	Sonstiges				
990	Kreditbeschaffungskosten, Disagio				
9100.9900	Kreditbeschaffungsk.Disagio	0	0,00	0	0,00
		0	0,00	0	0,00
991	Ablösung von Dauerlasten	0	0,00	0	0,00
992	Deckung von Fehlbeträgen (Soll-Fehlbeträgen)				
9200.9920	Sollfehlbetrag	0	0,00	0	0,00
		0	0,00	0	0,00
995	Abschlusstechnische Vorgänge (Ist-Fehlbetrag des Vermögenshaushalts)				
9200.9950	Istfehlbetrag	0	0,00	0	0,00
		0	0,00	0	0,00
99	ZWISCHENSUMME	0	0,00	0	0,00

Gruppierungsübersicht

Grupp.-Nr.	Bezeichnung der Hauptgruppen, Gruppen und Untergruppen	Ansatz	je	Ansatz	Rechnungs.-Erg.
		2026	Einwohner in	2025	2024
		EUR	EUR	EUR	EUR
Ausgaben					
9	GESAMTAUSGABEN DES VERMÖGENSHAUSHALTES	3.869.000	2.500,97	3.623.000	4.303.744,92
	GESAMTAUSGABEN DES VWHH UND VMHH	8.248.000	5.331,59	7.804.000	8.247.895,78

*** Ende der Liste "Gruppierungsübersicht" ***

Gesamtplan für das Haushaltsjahr 2026

4. Finanzierungsübersicht

- in 1000 EUR -

Gemeinde 2 Gemeinde Großweil

	Ansatz 2025 1000 EUR	Ansatz 2026 1000 EUR	Plan 2027 1000 EUR	Plan 2028 1000 EUR	Plan 2029 1000 EUR
A. Finanzierungssaldo					
1. Gesamteinnahmen	7.804	8.248	5.957	5.339	5.349
2. ./ Einnahmen aus besonderen Finanzierungsvorgängen (Nr. 9.1, 10.1, 11.1)	1.011	1.755	106	178	475
3. Differenz	6.793	6.493	5.851	5.161	4.874
4. Gesamtausgaben	7.804	8.248	5.957	5.339	5.349
5. ./ Ausgaben aus besonderen Finanzierungsvorgängen (Nr. 8, 9.2, 10.2, 11.2)	1.115	2.115	1.115	115	115
6. Differenz	6.689	6.133	4.842	5.224	5.234
7. Saldo (Nrn. 3 ./ 6)	104	360	1.009	-63	-360
B. Besondere Finanzierungsvorgänge					
8. Ausgaben zur Deckung von Fehlbeträgen (./)	0	0	0	0	0
9.1 Entnahmen aus Rücklagen	1.011	755	106	178	75
9.2 Zuführungen zu Rücklagen	0	0	0	0	0
9.3 Differenz	1.011	755	106	178	75
10.1 Einnahmen aus Krediten	0	1.000	0	0	400
10.2 Tilgung von Krediten	1.115	2.115	1.115	115	115
10.3 Differenz	-1.115	-1.115	-1.115	-115	285
11.1 Einnahmen aus inneren Darlehen	0	0	0	0	0
11.2 Rückzahlung von inneren Darlehen	0	0	0	0	0
11.3 Differenz	0	0	0	0	0
12. Saldo besonderer Finanzierungsvorgänge (Nr. 8, 9.3, 10.3, 11.3)	-104	-360	-1.009	63	360
C. Nachrichtlich: Kredite vom Kreditmarkt					
13.1 Einnahmen	0	1.000	0	0	400
13.2 Tilgung	1.115	2.115	1.115	115	115
13.3 Saldo	-1.115	-1.115	-1.115	-115	285

*** Ende der Liste "Finanzierungsübersicht" ***

Übersicht

zur Beurteilung der dauernden Leistungsfähigkeit

in 1000 EUR

	Ergebnisse der letzten Jahresrechnung (Vorvorjahr)	Ansätze aus dem Haushaltsplan d. Vorjahres incl. Nachtrag 2025	Ansätze aus dem Haushaltsplan d. Haushaltsjahres 2026	Ansätze aus dem Finanzplan für die darauffolgenden Haushaltsjahre		
				2027	2028	2029
1. Zuführung zum Vermögenshaushalt (Gr. 86) abzüglich	47		213	186	228	276
1.1 Zuführung zum Vermögenshaushalt-Sonderrücklagen						
1.2 Bedarfszuweisung (UGr. 051)						
1.3 Zuführung vom Vermögenshaushalt (Haushaltsstelle 91.280)		546				
1.4 Ordentliche Tilgung von Krediten zuzüglich	111	115	115	115	115	115
1.5 Rückflüsse von Darlehen (Gr. 32)	27	27	139	24	23	22
1.6 Investitionspauschalen nach Art. 12 FAG (Haushaltsstelle 90.361)	127	110	364	126	126	126
1.7 Jährliche pauschale, zweckgebundene Zuweisung aus der Feuerschutzsteuer nach Art. 3 BayFwG (UGr. 361)	21	4				23
2. Bereinigtes Ergebnis	111	-520	601	221	262	332
<i>Ergänzende Angaben zum VWH</i>						
3. Einmalige Einnahmen						
4. Einmalige Ausgaben						
Nachrichtliche Angaben						
5. Ausgaben für den Erwerb von beweglichen Sachen des Anlagevermögens (UGr. 935)	147	57	110	40	40	230
6. Ausgaben für Baumaßnahmen an Straßen (Nr. 2.42 AllgZVKommGrPl; aus Gr. 94 - 96)	232	428	436		300	
7. Außerordentliche Tilgung von Krediten	1.600	1.000	2.000	1.000		
8. Renten (Leibrenten) für die Abtretung von Grundstücken (aus UGr. 932)						
9. Leasingraten (soweit vermögenswirksam)						
10. Kalkulatorische Abschreibung kosten-rechnender Einrichtungen (UGr. 680)	87	108	109	109	109	109

BEMERKUNGEN:

*** Ende der Liste "Übersicht zur Beurteilung der dauernden Leistungsfähigkeit" ***

Gemeinde Großweil

Verwaltungs- haushalt

Einzelpläne für das Haushaltsjahr 2026

Verwaltungshaushalt

- in EUR -

A. Verwaltungshaushalt - Einzelpläne

Gemeinde 2 Gemeinde Großweil
 Einzelplan 0 ALLGEMEINE VERWALTUNG
 Abschnitt 00 GEMEINDEORGANE
 U-Abschnitt 0000 GENMEINDEORGANE

Haushaltsstelle		Haushaltsansatz		Ergebnis der Jahresrechnung	Erläuterungen	
Nr.	Bezeichnung	2026	2025	2024	Sonst.	
1	2	3	4	5	Amt	DVM Vermerk
		EUR	EUR	EUR		
	Einnahmen					
	Einnahmen	0	0	0,00		
	Ausgaben					
.4000	Entsch. f ehrenamtl. Bürgermeister und Gemeinderäte	91.000	82.000	80.425,04	000	G1
.4010	Ehrensold für Bürgermeister	28.000	40.000	36.686,49	000	G1
.4480	Beiträge zur gesetzl.Sozialversicherung für ehrenamtl. Bürgermeister	13.000	12.000	11.230,61	000	G1
.6580	Sonstige Geschäftsausgaben	10.000	5.000	1.019,15	000	
	Ausgaben	142.000	139.000	129.361,29		
	UAB 0000 Zu-/Überschuss	-142.000	-139.000	-129.361,29		
	Einnahmen	0	0	0,00		
	Ausgaben	142.000	139.000	129.361,29		
	AB 00 Zu-/Überschuss	-142.000	-139.000	-129.361,29		

A. Verwaltungshaushalt - Einzelpläne

Gemeinde **2 Gemeinde Großweil**
 Einzelplan **0 ALLGEMEINE VERWALTUNG**
 Abschnitt **02 HAUPTVERWALTUNG**
 U-Abschnitt **0200 HAUPTVERWALTUNG**

Haushaltsstelle		Haushaltsansatz		Ergebnis der Jahresrechnung	Erläuterungen	
Nr.	Bezeichnung	2026	2025	2024	Sonst.	
		EUR	EUR	EUR	Amt	DVM Vermerk
1	2	3	4	5	6	
	Einnahmen					
.1710	Zuschüsse vom Land	3.000	3.000	2.214,76	000	
	Einnahmen	3.000	3.000	2.214,76		
	Ausgaben					
.4160	Beschäftigungsentgelte f. Nebenberufstätige	1.000	1.000	926,89	000	G1
.4450	Beiträge zur gesetzl. Sozialversicherung für Arbeiter	500	500	276,61	000	G1
.5200	Geräte, Ausstattungs- u. Ausrüstungsgegenstände	7.000	7.000	5.845,44	000	G3
.5700	Weitere Verwaltungs- u. Betriebsausgaben	1.000	1.000	293,76	000	
.6400	Versicherungen, Schadenfälle	22.000	22.000	19.921,83	000	
.6500	Bürobedarf	1.000	1.000	799,53	000	
.6510	Bücher und Zeitschriften	500	500	0,00	000	
.6520	Post- und Fernmeldegebühren	1.500	1.500	1.157,55	000	
.6530	Öffentliche Bekanntmachungen	2.000	2.000	1.616,86	000	
.6540	Dienstreisen	1.000	1.000	522,78	000	
.6550	Sachverständigen-, Gerichts- und ähnliche Kosten	3.000	3.000	3.454,28	000	
.6580	Sonstige Geschäftsausgaben Ehrungen, Glückwünsche usw.	7.000	8.000	7.503,06	000	
.6610	Mitgliedsbeiträge an Verbände, Vereine und dgl.	10.000	10.000	9.414,48	000	
.6620	Vermischte Ausgaben	2.000	1.000	833,00	000	
	Ausgaben	59.500	59.500	52.566,07		
	UAB 0200 Zu-/Überschuss	-56.500	-56.500	-50.351,31		
	Einnahmen	3.000	3.000	2.214,76		
	Ausgaben	59.500	59.500	52.566,07		
	AB 02 Zu-/Überschuss	-56.500	-56.500	-50.351,31		

A. Verwaltungshaushalt - Einzelpläne

Gemeinde 2 Gemeinde Großweil
 Einzelplan 0 ALLGEMEINE VERWALTUNG
 Abschnitt 03 FINANZVERWALTUNG
 U-Abschnitt 0300 FINANZVERWALTUNG

Haushaltsstelle		Haushaltsansatz		Ergebnis der Jahresrechnung	Erläuterungen
Nr.	Bezeichnung	2026	2025	2024	Sonst. Amt DVM Vermerk
		EUR	EUR	EUR	
1	2	3	4	5	6
	Einnahmen				
.1000	Mahngebühren	500	500	485,33	000
.2610	Stundungszinsen, Verspätungszuschläge	1.000	1.000	1.546,98	000
	Einnahmen	1.500	1.500	2.032,31	
	Ausgaben				
.6550	Kosten für Kassen- u. Rechnungsprüfungen	0	0	16.150,00	000
.6580	Kontogebühren, Depotgebühren	2.000	2.000	1.797,64	000
	Ausgaben	2.000	2.000	17.947,64	
	UAB 0300 Zu-/Überschuss	-500	-500	-15.915,33	
	Einnahmen	1.500	1.500	2.032,31	
	Ausgaben	2.000	2.000	17.947,64	
	AB 03 Zu-/Überschuss	-500	-500	-15.915,33	

A. Verwaltungshaushalt - Einzelpläne

Gemeinde **2 Gemeinde Großweil**
 Einzelplan **0 ALLGEMEINE VERWALTUNG**
 Abschnitt **06 EINRICHTUNGEN FÜR DIE GESAMT VERWALTUNG**
 U-Abschnitt **0600 RATHAUS**

Haushaltsstelle		Haushaltsansatz		Ergebnis der Jahresrechnung	Erläuterungen	
Nr.	Bezeichnung	2026	2025	2024	Sonst.	
		EUR	EUR	EUR	Amt	DVM Vermerk
1	2	3	4	5	6	
	Einnahmen					
.1400	Mieten f. Wohnungen und Räume im Verwaltungsgebäude	6.000	7.000	7.075,20	000	
	Einnahmen	6.000	7.000	7.075,20		
	Ausgaben					
.4150	Arbeiterlöhne	33.000	31.000	27.198,92	000	G1
.4350	Beitrag zur Zusatzversorgung Arbeiter	0	0	-114,79	000	G1
.4450	Beiträge zur gesetzl. Sozialversicherung für Arbeiter	11.000	11.000	10.416,38	000	G1
.5000	Unterhaltung der Grundstücke und baulichen Anlagen	10.000	1.000	3.236,43	000	G2
.5200	Geräte, Ausstattungs- und Ausrüstungsgegenstände, Gebrauchsgegenstände	500	500	357,74	000	G3
.5400	Bewirtschaftungskosten für Rathaus Gemeindeamt, Gemeindekanzlei	9.000	5.000	7.550,93	000	G4
	Ausgaben	63.500	48.500	48.645,61		
	UAB 0600 Zu-/Überschuss	-57.500	-41.500	-41.570,41		
	Einnahmen	6.000	7.000	7.075,20		
	Ausgaben	63.500	48.500	48.645,61		
	AB 06 Zu-/Überschuss	-57.500	-41.500	-41.570,41		
	Einnahmen	10.500	11.500	11.322,27		
	Ausgaben	267.000	249.000	248.520,61		
	EP 0 Zu-/Überschuss	-256.500	-237.500	-237.198,34		

A. Verwaltungshaushalt - Einzelpläne

Gemeinde 2 Gemeinde Großweil
 Einzelplan 1 ÖFFENTLICHE SICHERHEIT UND ORDNUNG
 Abschnitt 11 ÖFFENTLICHE ORDNUNG
 U-Abschnitt 1100 ÖFFENTLICHE ORDNUNG

Haushaltsstelle		Haushaltsansatz		Ergebnis der Jahresrechnung	Erläuterungen	
Nr.	Bezeichnung	2026	2025	2024	Sonst.	
		EUR	EUR	EUR	Amt	DVM Vermerk
1	2	3	4	5	6	
	Einnahmen					
.1300	Einnahmen aus Verkauf - Grenzsteine u. dgl. -	500	0	0,00	000	
.1500	Sonstige Verwaltungs- und Betriebseinn. - Feldgeschworenenstunden -	1.000	1.000	939,00	000	
	Einnahmen	1.500	1.000	939,00		
	Ausgaben					
.4000	Aufwendungen für ehrenamtl. Tätigkeit Entsch.f.Feldgeschworene usw.	1.000	1.000	608,00	000	G1
.5200	Geräte, Ausstattungs- und Ausrüstungsg., sonstige Gebrauchsgegenstände	1.000	1.000	64,39	000	G3
	Ausgaben	2.000	2.000	672,39		
	UAB 1100 Zu-/Überschuss	-500	-1.000	266,61		
	Einnahmen	1.500	1.000	939,00		
	Ausgaben	2.000	2.000	672,39		
	AB 11 Zu-/Überschuss	-500	-1.000	266,61		

A. Verwaltungshaushalt - Einzelpläne

Gemeinde **2 Gemeinde Großweil**
 Einzelplan **1 ÖFFENTLICHE SICHERHEIT UND ORDNUNG**
 Abschnitt **13 BRANDSCHUTZ**
 U-Abschnitt **1300 BRANDSCHUTZ**

Haushaltsstelle		Haushaltsansatz		Ergebnis der Jahresrechnung	Erläuterungen	
Nr.	Bezeichnung	2026	2025	2024	Sonst.	
		EUR	EUR	EUR	Amt	DVM Vermerk
1	2	3	4	5	6	
	Einnahmen					
.1500	Sonstige Verwaltungs- u. Betriebs-einnahmen	20.000	20.000	19.577,71	000	
.1780	Zuschüsse für laufende Zwecke Übrige Bereiche	500	500	65,00	000	
	Einnahmen	20.500	20.500	19.642,71		
	Ausgaben					
.4000	Aufwendungen für ehrenamtl. Tätigkeiten	5.000	5.000	4.153,20	000	G1
.4150	Arbeiterlöhne	2.000	2.000	2.352,13	000	G1
.4450	Beiträge zur gesetzl. Sozialversicherung für Arbeiter	500	500	660,40	000	G1
.5000	Laufende Unterhaltung und Instandsetzung der Feuerwehrgerätehäuser u. Anlagen	7.000	2.000	1.268,06	000	G2
.5200	Laufende Unterhaltung der Geräte und Ausrüstungsgegenstände der Feuerwehr	20.000	20.000	23.086,67	000	G3
.5400	Bewirtschaftung der Grundstücke und baulichen Anlagen	5.000	4.000	5.205,28	000	G4
.5500	Haltung von Fahrzeugen	8.000	8.000	7.254,68	000	
.5600	Besondere Aufwendungen für Bedienstete	12.000	16.000	20.767,91	000	
.6380	Kosten für Feuerwehreinsätze	2.000	2.000	0,00	000	
.6400	Versicherungen	2.500	2.500	2.222,45	000	
.6520	Post- und Fernmeldegebühren	1.000	1.000	777,27	000	
.6620	Vermischte Ausgaben	4.000	4.000	4.352,68	000	
	Ausgaben	69.000	67.000	72.100,73		
	UAB 1300 Zu-/Überschuss	-48.500	-46.500	-52.458,02		
	Einnahmen	20.500	20.500	19.642,71		
	Ausgaben	69.000	67.000	72.100,73		
	AB 13 Zu-/Überschuss	-48.500	-46.500	-52.458,02		

A. Verwaltungshaushalt - Einzelpläne

Gemeinde 2 Gemeinde Großweil
 Einzelplan 1 ÖFFENTLICHE SICHERHEIT UND ORDNUNG
 Abschnitt 16 RETTUNGSDIENST
 U-Abschnitt 1600 RETTUNGSDIENST

Haushaltsstelle		Haushaltsansatz		Ergebnis der Jahresrechnung	Erläuterungen
Nr.	Bezeichnung	2026	2025	2024	Sonst. Amt DVM Vermerk
1	2	3	4	5	6
		EUR	EUR	EUR	
	Einnahmen				
	Einnahmen	0	0	0,00	
	Ausgaben				
.7000	Zuschüsse an Soziale Einrichtungen -Tierschutzverein-	1.600	1.600	4.603,00	000
	Ausgaben	1.600	1.600	4.603,00	
	UAB 1600 Zu-/Überschuss	-1.600	-1.600	-4.603,00	
	Einnahmen	0	0	0,00	
	Ausgaben	1.600	1.600	4.603,00	
	AB 16 Zu-/Überschuss	-1.600	-1.600	-4.603,00	
	Einnahmen	22.000	21.500	20.581,71	
	Ausgaben	72.600	70.600	77.376,12	
	EP 1 Zu-/Überschuss	-50.600	-49.100	-56.794,41	

A. Verwaltungshaushalt - Einzelpläne

Gemeinde 2 Gemeinde Großweil
 Einzelplan 2 SCHULEN
 Abschnitt 21 GRUND- UND HAUPTSCHULEN
 U-Abschnitt 2110 GRUNDSCHULEN

Haushaltsstelle		Haushaltsansatz		Ergebnis der Jahresrechnung	Erläuterungen	
Nr.	Bezeichnung	2026	2025	2024	Sonst.	
1	2	3	4	5	Amt	DVM Vermerk
		EUR	EUR	EUR		
	Einnahmen					
.1100	Gebühren Mittagsbetreuung	0	0	13.776,00	000	
.1400	Mieten f. Wohnungen und Räume im Verwaltungsgebäude	11.000	11.000	11.259,36	000	
.1500	Sonst. Verwaltungs- u. Betriebseinnahmen	0	0	11,38	000	
.1710	Zuschüsse vom Land	0	0	14.400,00		
	Einnahmen	11.000	11.000	39.446,74		
	Ausgaben					
.4150	Arbeitertöhne	21.000	22.000	51.861,48	000	G1
.4160	Beschäftigungsentgelte f. Nebenberufütätige	0	0	11.842,83	000	G1
.4350	Beitrag zur Zusatzversorgung Arbeiter	1.500	1.500	3.211,75	000	G1
.4360	Beitrag zur Zusatzversorgungskasse	0	0	892,34	000	G1
.4450	Beiträge zur gesetzl. Sozialversicherung für Arbeiter	4.000	4.000	11.356,73	000	G1
.4460	Beitrag zur Sozialversicherung Geringverdiener	0	0	3.749,89	000	G1
.5000	Unterhaltung der Grundstücke und baulichen Anlagen	16.000	13.000	18.807,80	000	G2
.5200	Geräte, Ausstattungs- u. Ausrüstungsgegenstände	2.000	2.000	1.055,74	000	G3
.5400	Bewirtschaftungskosten für Grundschule	17.000	23.000	21.380,25	000	G4
.6400	Versicherungen, Schadenfälle	2.500	2.400	2.305,70		
.6620	Vermischte Ausgaben	1.000	1.000	266,00	000	
.7000	Mittagsbetreuung	40.000	40.000	15.474,91	000	
.7130	Umlage an Schulverband Großweil/Sch.	35.000	33.000	44.585,00	000	
	Ausgaben	140.000	141.900	186.790,42		
	UAB 2110 Zu-/Überschuss	-129.000	-130.900	-147.343,68		

A. Verwaltungshaushalt - Einzelpläne

Gemeinde **2 Gemeinde Großweil**
 Einzelplan **2 SCHULEN**
 Abschnitt **21 GRUND- UND HAUPTSCHULEN**
 U-Abschnitt **2150 GRUND- UND HAUPTSCHULEN**

Haushaltsstelle		Haushaltsansatz		Ergebnis der Jahresrechnung	Erläuterungen
Nr.	Bezeichnung	2026	2025	2024	Sonst. Amt DVM Vermerk
		EUR	EUR	EUR	
1	2	3	4	5	6
	Einnahmen				
	Einnahmen	0	0	0,00	
	Ausgaben				
.6720	Gastschulbeiträge, Schulkosten	110.000	112.000	80.163,00	000
	Ausgaben	110.000	112.000	80.163,00	
	UAB 2150 Zu-/Überschuss	-110.000	-112.000	-80.163,00	
	Einnahmen	11.000	11.000	39.446,74	
	Ausgaben	250.000	253.900	266.953,42	
	AB 21 Zu-/Überschuss	-239.000	-242.900	-227.506,68	

A. Verwaltungshaushalt - Einzelpläne

Gemeinde **2 Gemeinde Großweil**
 Einzelplan **2 SCHULEN**
 Abschnitt **29 SONSTIGES SCHULWESEN**
 U-Abschnitt **2900 SCHÜLERBEFÖRDERUNG**

Haushaltsstelle		Haushaltsansatz		Ergebnis der Jahresrechnung	Erläuterungen	
Nr.	Bezeichnung	2026	2025	2024	Sonst.	
		EUR	EUR	EUR	Amt	DVM Vermerk
1	2	3	4	5	6	
	Einnahmen					
.1710	Staatzuschüsse für Schülerbeförderung	14.000	12.000	13.906,00	000	
	Einnahmen	14.000	12.000	13.906,00		
	Ausgaben					
.4150	Arbeiterlöhne	10.000	7.000	6.390,00	000	G1
.4450	Beiträge zur gesetzl. Sozialversicherung für Arbeiter	2.500	1.500	852,28	000	G1
.6390	Schülerbeförderungskosten an andere Verkehrsträger	23.000	17.000	14.287,80	000	
	Ausgaben	35.500	25.500	21.530,08		
	UAB 2900 Zu-/Überschuss	-21.500	-13.500	-7.624,08		

A. Verwaltungshaushalt - Einzelpläne

Gemeinde 2 Gemeinde Großweil
 Einzelplan 2 SCHULEN
 Abschnitt 29 SONSTIGES SCHULWESEN
 U-Abschnitt 2950 SONSTIGE SCHULISCHE AUFGABEN

Haushaltsstelle		Haushaltsansatz		Ergebnis der Jahresrechnung	Erläuterungen
Nr.	Bezeichnung	2026	2025	2024	Sonst. Amt DVM Vermerk
1	2	3	4	5	6
		EUR	EUR	EUR	
	Einnahmen				
	Einnahmen	0	0	0,00	
	Ausgaben				
.6400	Versicherungen, Schadenfälle	10.000	9.000	9.138,18	000
	Ausgaben	10.000	9.000	9.138,18	
	UAB 2950 Zu-/Überschuss	-10.000	-9.000	-9.138,18	
	Einnahmen	14.000	12.000	13.906,00	
	Ausgaben	45.500	34.500	30.668,26	
	AB 29 Zu-/Überschuss	-31.500	-22.500	-16.762,26	
	Einnahmen	25.000	23.000	53.352,74	
	Ausgaben	295.500	288.400	297.621,68	
	EP 2 Zu-/Überschuss	-270.500	-265.400	-244.268,94	

A. Verwaltungshaushalt - Einzelpläne

Gemeinde 2 Gemeinde Großweil
 Einzelplan 3 WISSENSCHAFT, FORSCHUNG, KULTURPFLEGE
 Abschnitt 36 HEIMATPFLEGE
 U-Abschnitt 3600 DENKMALSCHUTZ, NATURSCHUTZ

Haushaltsstelle		Haushaltsansatz		Ergebnis der Jahresrechnung	Erläuterungen
Nr.	Bezeichnung	2026	2025	2024	Sonst. Amt DVM Vermerk
1	2	3	4	5	6
		EUR	EUR	EUR	
	Einnahmen				
.1500	Sonstige Verwaltungs- u. Betriebseinn.	2.000	2.000	1.579,00	000
	Einnahmen	2.000	2.000	1.579,00	
	Ausgaben				
.5200	Anschaffung und laufende Unterhaltung der Geräte und Ausrüstungsgegenstände	0	0	573,70	000
.5800	Sonstige Sachausgaben	1.000	1.000	842,33	000
.6620	Vermischte Ausgaben	500	500	143,65	000
.7170	Zuweisungen und Zuschüsse für laufende Zwecke - Trachtenvereine usw.-	4.000	4.000	8.594,03	000
	Ausgaben	5.500	5.500	10.153,71	
	UAB 3600 Zu-/Überschuss	-3.500	-3.500	-8.574,71	

A. Verwaltungshaushalt - Einzelpläne

Gemeinde **2 Gemeinde Großweil**
 Einzelplan **3 WISSENSCHAFT, FORSCHUNG, KULTURPFLEGE**
 Abschnitt **36 HEIMATPFLEGE**
 U-Abschnitt **3650 Denkmalschutz und -pflege**

Haushaltsstelle		Haushaltsansatz		Ergebnis der Jahresrechnung	Erläuterungen
Nr.	Bezeichnung	2026	2025	2024	Sonst. Amt DVM Vermerk
1	2	3	4	5	6
		EUR	EUR	EUR	
	Einnahmen				
	Einnahmen	0	0	0,00	
	Ausgaben				
.7110	Beitrag an den Entschädigungsfonds für Denkmalpflege	1.500	1.300	1.388,00	
	Ausgaben	1.500	1.300	1.388,00	
	UAB 3650 Zu-/Überschuss	-1.500	-1.300	-1.388,00	
	Einnahmen	2.000	2.000	1.579,00	
	Ausgaben	7.000	6.800	11.541,71	
	AB 36 Zu-/Überschuss	-5.000	-4.800	-9.962,71	

A. Verwaltungshaushalt - Einzelpläne

Gemeinde **2 Gemeinde Großweil**
 Einzelplan **3 WISSENSCHAFT, FORSCHUNG, KULTURPFLEGE**
 Abschnitt **37 KIRCHEN**
 U-Abschnitt **3700 KIRCHEN UND KAPELLEN**

Haushaltsstelle		Haushaltsansatz		Ergebnis der Jahresrechnung	Erläuterungen	
Nr.	Bezeichnung	2026	2025	2024	Sonst.	
		EUR	EUR	EUR	Amt	DVM Vermerk
1	2	3	4	5	6	
	Einnahmen					
.1770	Zuweisungen von übrigen Bereichen	0	0	500,00	000	
	Einnahmen	0	0	500,00		
	Ausgaben					
.5000	Unterh. d. Grundst. u. baul. Anlagen	500	500	0,00	000	G2
	Ausgaben	500	500	0,00		
	UAB 3700	Zu-/Überschuss	-500	-500	500,00	
		Einnahmen	0	0	500,00	
		Ausgaben	500	500	0,00	
	AB 37	Zu-/Überschuss	-500	-500	500,00	
		Einnahmen	2.000	2.000	2.079,00	
		Ausgaben	7.500	7.300	11.541,71	
	EP 3	Zu-/Überschuss	-5.500	-5.300	-9.462,71	

A. Verwaltungshaushalt - Einzelpläne

Gemeinde **2 Gemeinde Großweil**
 Einzelplan **4 SOZIALE SICHERUNG**
 Abschnitt **46 EINRICHTUNGEN DER JUGENDHILFE**
 U-Abschnitt **4630 SONSTIGE EINRICHTUNG DER JUGENDHILFE**

Haushaltsstelle		Haushaltsansatz		Ergebnis der Jahresrechnung	Erläuterungen	
Nr.	Bezeichnung	2026	2025	2024	Sonst.	
		EUR	EUR	EUR	Amt	DVM Vermerk
1	2	3	4	5	6	
	Einnahmen					
.1780	Zuschüsse für laufende Zwecke	0	0	50,00		
	Übrige Bereiche					
	Einnahmen	0	0	50,00		
	Ausgaben					
.5100	Laufende Unterhaltung und Instandsetzung	1.000	1.000	214,20	000	
	Spielplatz					
	Ausgaben	1.000	1.000	214,20		
	UAB 4630 Zu-/Überschuss	-1.000	-1.000	-164,20		

A. Verwaltungshaushalt - Einzelpläne

Gemeinde **2 Gemeinde Großweil**
 Einzelplan **4 SOZIALE SICHERUNG**
 Abschnitt **46 EINRICHTUNGEN DER JUGENDHILFE**
 U-Abschnitt **4640 TAGESEINRICHTUNGEN FÜR KINDER**

Haushaltsstelle		Haushaltsansatz		Ergebnis der Jahresrechnung	Erläuterungen	
Nr.	Bezeichnung	2026	2025	2024	Sonst.	
1	2	3	4	5	Amt	DVM Vermerk
		EUR	EUR	EUR		
	Einnahmen					
.1100	Benutzungsgebühren für Kindergarten	247.000	226.000	178.279,00	000	
.1500	Sonst. Verwaltungs- u. Betriebseinnahmen	0	0	840,00	000	
.1710	Zuschüsse vom Land	407.000	380.000	372.783,41	000	
.1770	Zuweisungen und Zuschüsse vom übrigen Bereich	90.000	1.000	413,00	000	
	Einnahmen	744.000	607.000	552.315,41		
	Ausgaben					
.4140	Angestelltenvergütungen	670.000	604.000	547.452,41	000	G1
.4150	Arbeiterlöhne	47.000	41.000	36.629,48	000	G1
.4340	Beiträge zur Zusatzversorgungskasse f. Angestellte	50.000	45.000	41.656,29	000	G1
.4350	Beiträge zur Zusatzversorgungskasse für Arbeiter	3.000	3.000	2.462,73	000	G1
.4440	Beiträge zur gesetzl. Sozialversicherung f. Angestellte	140.000	130.000	112.038,75	000	G1
.4450	Beiträge zur gesetzl. Sozialversicherung f. Arbeiter	11.000	10.000	9.216,10	000	G1
.4500	Beihilfen, Unterstützungen und dgl.	3.000	3.000	2.810,06	000	G1
.5000	Laufende Unterhaltung der Gebäude und baulichen Anlagen	20.000	10.000	9.308,31	000	G2
.5200	Anschaffung und laufende Unterhaltung der Geräte und Ausrüstungsgegenstände	10.000	7.000	7.174,64	000	G3
.5400	Bewirtschaftung der Grundstücke und baulichen Anlagen	20.000	22.000	17.127,87	000	G4
.5700	Weiter Verwaltungs- u. Betriebsausgaben	2.000	2.000	212,50	000	
.6400	Versicherungen, Schadenfälle	3.000	0	0,00		
.6500	Geschäftsausgaben	1.000	1.000	730,32	000	
.6520	Post- und Fernmeldegebühren	1.000	800	931,26	000	
.6540	Dienstreisen	500	500	0,00	000	
.6620	Vermischte Ausgaben	8.000	8.000	8.833,07	000	
.7000	Zuschüsse für lfd. Zwecke	55.000	60.000	88.575,53	000	
	Ausgaben	1.044.500	947.300	885.159,32		
	Zu-/Überschuss	-300.500	-340.300	-332.843,91		
	Einnahmen	744.000	607.000	552.365,41		
	Ausgaben	1.045.500	948.300	885.373,52		
	Zu-/Überschuss	-301.500	-341.300	-333.008,11		
	UAB 4640					
	AB 46					

A. Verwaltungshaushalt - Einzelpläne

Gemeinde **2 Gemeinde Großweil**
 Einzelplan **4 SOZIALE SICHERUNG**
 Abschnitt **47 FÖRDERUNG ANDERER TRÄGER DER WOHLFAHRTSP**
 U-Abschnitt **4700 FÖRDERUNG DER WOHLFAHRTSPFLEGE**

Haushaltsstelle		Haushaltsansatz		Ergebnis der Jahresrechnung	Erläuterungen	
Nr.	Bezeichnung	2026	2025	2024	Sonst.	
1	2	3	4	5	Amt	DVM Vermerk
		EUR	EUR	EUR		
	Einnahmen					
	Einnahmen	0	0	0,00		
	Ausgaben					
.7000	Zuschüsse an soziale Einrichtungen	4.000	2.600	2.587,40	000	
	Ausgaben	4.000	2.600	2.587,40		
	UAB 4700 Zu-/Überschuss	-4.000	-2.600	-2.587,40		
	Einnahmen	0	0	0,00		
	Ausgaben	4.000	2.600	2.587,40		
	AB 47 Zu-/Überschuss	-4.000	-2.600	-2.587,40		

A. Verwaltungshaushalt - Einzelpläne

Gemeinde 2 Gemeinde Großweil
 Einzelplan 4 SOZIALE SICHERUNG
 Abschnitt 49 SONSTIGE SOZIALE ANGELEGENHEITEN
 U-Abschnitt 4900 SONSTIGE SOZIALE ANGELEGENHEITEN

Haushaltsstelle		Haushaltsansatz		Ergebnis der Jahresrechnung	Erläuterungen	
Nr.	Bezeichnung	2026	2025	2024	Sonst.	
1	2	3	4	5	Amt	DVM Vermerk
		EUR	EUR	EUR		
	Einnahmen	0	0	0,00		
	Ausgaben					
.7870	Sonstige sozialen Leistungen	2.000	2.000	1.916,63	000	
	- Alternachmittag usw. -					
	Ausgaben	2.000	2.000	1.916,63		
	UAB 4900 Zu-/Überschuss	-2.000	-2.000	-1.916,63		
	Einnahmen	0	0	0,00		
	Ausgaben	2.000	2.000	1.916,63		
	AB 49 Zu-/Überschuss	-2.000	-2.000	-1.916,63		
	Einnahmen	744.000	607.000	552.365,41		
	Ausgaben	1.051.500	952.900	889.877,55		
	EP 4 Zu-/Überschuss	-307.500	-345.900	-337.512,14		

A. Verwaltungshaushalt - Einzelpläne

Gemeinde **2 Gemeinde Großweil**
 Einzelplan **5 GESUNDHEIT, SPORT, ERHOLUNG**
 Abschnitt **55 FÖRDERUNG DES SPORTS**
 U-Abschnitt **5500 FÖRDERUNG DES SPORTS**

Haushaltsstelle		Haushaltsansatz		Ergebnis der Jahresrechnung	Erläuterungen
Nr.	Bezeichnung	2026	2025	2024	Sonst. Amt DVM Vermerk
1	2	3	4	5	6
		EUR	EUR	EUR	
	Einnahmen				
	Einnahmen	0	0	0,00	
	Ausgaben				
.7000	Zuschüsse f. lfd. Zwecke an Sportvereine	1.000	1.000	853,39	000
	Ausgaben	1.000	1.000	853,39	
	UAB 5500 Zu-/Überschuss	-1.000	-1.000	-853,39	
	Einnahmen	0	0	0,00	
	Ausgaben	1.000	1.000	853,39	
	AB 55 Zu-/Überschuss	-1.000	-1.000	-853,39	

A. Verwaltungshaushalt - Einzelpläne

Gemeinde 2 Gemeinde Großweil
 Einzelplan 5 GESUNDHEIT, SPORT, ERHOLUNG
 Abschnitt 56 EIGENE SPORTSTÄTTEN
 U-Abschnitt 5600 EIGENE SPORTSTÄTTEN

Haushaltsstelle		Haushaltsansatz		Ergebnis der Jahresrechnung	Erläuterungen
Nr.	Bezeichnung	2026	2025	2024	Sonst. Amt DVM Vermerk
1	2	3	4	5	6
		EUR	EUR	EUR	
	Einnahmen				
	Einnahmen	0	0	0,00	
	Ausgaben				
.5100	Unterhaltung des sonst. unbeweglichen Vermögens	1.000	3.000	3.295,16	000
	Ausgaben	1.000	3.000	3.295,16	
	UAB 5600 Zu-/Überschuss	-1.000	-3.000	-3.295,16	
	Einnahmen	0	0	0,00	
	Ausgaben	1.000	3.000	3.295,16	
	AB 56 Zu-/Überschuss	-1.000	-3.000	-3.295,16	

A. Verwaltungshaushalt - Einzelpläne

Gemeinde 2 Gemeinde Großweil
 Einzelplan 5 GESUNDHEIT, SPORT, ERHOLUNG
 Abschnitt 57 BADEANSTALTEN
 U-Abschnitt 5700 BADEANSTALTEN

Haushaltsstelle		Haushaltsansatz		Ergebnis der Jahresrechnung	Erläuterungen	
Nr.	Bezeichnung	2026	2025	2024	Sonst.	
		EUR	EUR	EUR	Amt	DVM Vermerk
1	2	3	4	5	6	
	Einnahmen					
.1500	Sonstige Verwaltungs- und Betriebseinnahmen	0	0	760,00	000	
	Einnahmen	0	0	760,00		
	Ausgaben					
.4150	Arbeiterlöhne	4.000	2.000	2.664,03	000	G1
.5100	Unterhaltung des sonst. unbeweglichen Vermögens	6.000	3.000	1.175,99	000	
	Ausgaben	10.000	5.000	3.840,02		
	UAB 5700 Zu-/Überschuss	-10.000	-5.000	-3.080,02		
	Einnahmen	0	0	760,00		
	Ausgaben	10.000	5.000	3.840,02		
	AB 57 Zu-/Überschuss	-10.000	-5.000	-3.080,02		
	Einnahmen	0	0	760,00		
	Ausgaben	12.000	9.000	7.988,57		
	EP 5 Zu-/Überschuss	-12.000	-9.000	-7.228,57		

A. Verwaltungshaushalt - Einzelpläne

Gemeinde 2 Gemeinde Großweil
 Einzelplan 6 BAU- UND WOHNUNGSWESEN, VERKEHR
 Abschnitt 61 STÄDTEBAULICHE PLANUNG, VERMESSUNG, BAUO
 U-Abschnitt 6100 BAULEITPLANUNG

Haushaltsstelle		Haushaltsansatz		Ergebnis der Jahresrechnung	Erläuterungen
Nr.	Bezeichnung	2026	2025	2024	Sonst. Amt DVM Vermerk
		EUR	EUR	EUR	
1	2	3	4	5	6
	Einnahmen				
.1000	Verwaltungskosten	17.000	0	0,00	000
	Bauleitplanung usw.				
	Einnahmen	17.000	0	0,00	
	Ausgaben				
.5700	Weitere Verwaltungs-u.Betriebsausg.	46.000	30.000	31.782,39	000
	Ausgaben	46.000	30.000	31.782,39	
	UAB 6100 Zu-/Überschuss	-29.000	-30.000	-31.782,39	
	Einnahmen	17.000	0	0,00	
	Ausgaben	46.000	30.000	31.782,39	
	AB 61 Zu-/Überschuss	-29.000	-30.000	-31.782,39	

A. Verwaltungshaushalt - Einzelpläne

Gemeinde 2 Gemeinde Großweil
 Einzelplan 6 BAU- UND WOHNUNGSWESEN, VERKEHR
 Abschnitt 63 GEMEINDESTRÄßEN
 U-Abschnitt 6300 GEMEINDESTRÄßEN

Haushaltsstelle		Haushaltsansatz		Ergebnis der Jahresrechnung	Erläuterungen	
Nr.	Bezeichnung	2026	2025	2024	Sonst.	
		EUR	EUR	EUR	Amt	DVM Vermerk
1	2	3	4	5	6	
	Einnahmen					
.1300	Einnahmen aus Verkauf	500	500	240,00	000	
.1500	Sonstige Verwaltungs- und-Betriebseinn.	10.000	10.000	15.314,46	000	
.1710	Zuweisungen und Zuschüsse vom Land	36.000	36.000	35.790,00	000	
	Einnahmen	46.500	46.500	51.344,46		
	Ausgaben					
.4150	Arbeiterlöhne	60.000	60.000	52.187,41	000	G1
.4350	Beitrag zur Zusatzversorgung Arbeiter	12.000	12.000	12.166,31		G1
.4450	Beiträge zur gesetzl. Sozialversicherung für Arbeiter	10.000	10.000	5.809,97	000	G1
.5100	Laufende Unterhaltung und Instandsetzung von Gemeindestraßen, Wegen, Brücken	70.000	60.000	92.137,43	000	
.5200	Geräte, Ausrüstungs- u. Ausstattungsgegenstände	15.000	20.000	21.822,03	000	G3
.5400	Bewirtschaftungskosten für Bauhof	3.000	3.000	2.210,72	000	G4
.5500	Haltung von Fahrzeugen	15.000	12.000	12.043,45	000	
.6520	Post- und Fernmeldegebühren	1.000	800	839,67	000	
.6620	Vermischte Ausgaben	2.000	2.000	16,22	000	
	Ausgaben	188.000	179.800	199.233,21		
	UAB 6300 Zu-/Überschuss	-141.500	-133.300	-147.888,75		
	Einnahmen	46.500	46.500	51.344,46		
	Ausgaben	188.000	179.800	199.233,21		
	AB 63 Zu-/Überschuss	-141.500	-133.300	-147.888,75		

A. Verwaltungshaushalt - Einzelpläne

Gemeinde **2 Gemeinde Großweil**
 Einzelplan **6 BAU- UND WOHNUNGSWESEN, VERKEHR**
 Abschnitt **67 STRAßENBELEUCHTUNG UND -REINIGUNG**
 U-Abschnitt **6700 STRAßENBELEUCHTUNG**

Haushaltsstelle		Haushaltsansatz		Ergebnis der Jahresrechnung	Erläuterungen	
Nr.	Bezeichnung	2026	2025	2024	Sonst.	
		EUR	EUR	EUR	Amt	DVM Vermerk
1	2	3	4	5	6	
	Einnahmen					
	Einnahmen	0	0	0,00		
	Ausgaben					
.5100	Lfd. Unterhaltung der Straßenbeleuchtung	7.000	7.000	9.560,20		000
.5700	Laufende Betriebsausgaben Stromkosten usw.	4.000	4.000	4.123,66		000
	Ausgaben	11.000	11.000	13.683,86		
	UAB 6700 Zu-/Überschuss	-11.000	-11.000	-13.683,86		
	Einnahmen	0	0	0,00		
	Ausgaben	11.000	11.000	13.683,86		
	AB 67 Zu-/Überschuss	-11.000	-11.000	-13.683,86		

A. Verwaltungshaushalt - Einzelpläne

Gemeinde **2 Gemeinde Großweil**
 Einzelplan **6 BAU- UND WOHNUNGSWESEN, VERKEHR**
 Abschnitt **69 WASSERLÄUFE, WASSERBAU**
 U-Abschnitt **6900 WASSERLÄUFE**

Haushaltsstelle		Haushaltsansatz		Ergebnis der Jahresrechnung	Erläuterungen
Nr.	Bezeichnung	2026	2025	2024	Sonst. Amt DVM Vermerk
		EUR	EUR	EUR	
1	2	3	4	5	6
	Einnahmen				
	Einnahmen	0	0	0,00	
	Ausgaben				
.5100	Laufende Unterhaltung von Wasserläufen	10.000	10.000	6.733,66	000
	Ausgaben	10.000	10.000	6.733,66	
	UAB 6900 Zu-/Überschuss	-10.000	-10.000	-6.733,66	
	Einnahmen	0	0	0,00	
	Ausgaben	10.000	10.000	6.733,66	
	AB 69 Zu-/Überschuss	-10.000	-10.000	-6.733,66	
	Einnahmen	63.500	46.500	51.344,46	
	Ausgaben	255.000	230.800	251.433,12	
	EP 6 Zu-/Überschuss	-191.500	-184.300	-200.088,66	

A. Verwaltungshaushalt - Einzelpläne

Gemeinde 2 Gemeinde Großweil
 Einzelplan 7 ÖFFENTLICHE EINRICHTUNGEN, WIRTSCHAFTSFÖ
 Abschnitt 70 ABWASSERBESEITIGUNG
 U-Abschnitt 7000 ABWASSERBESEITIGUNG

Haushaltsstelle		Haushaltsansatz		Ergebnis der Jahresrechnung	Erläuterungen	
Nr.	Bezeichnung	2026	2025	2024	Sonst.	
		EUR	EUR	EUR	Amt	DVM Vermerk
1	2	3	4	5	6	
	Einnahmen					
.1100	Benutzungsgebühren und ähnl. Entgelte	250.000	230.000	230.173,90	000	
	-Kanalgebühren-					
.1500	Sonst. Verwaltungs- u. Betriebseinnahmen	0	0	120,00	000	
	Einnahmen	250.000	230.000	230.293,90		
	Ausgaben					
.4150	Arbeiterlöhne	40.000	40.000	41.593,23	000	G1
.4350	Beiträge zur Zusatzversorgungskasse für Arbeiter	3.000	0	0,00	000	G1
.4450	Beiträge zur gesetzl. Sozialversicherung für Arbeiter	10.000	12.000	11.869,87	000	G1
.5000	Unterhaltung der Grundstücke und baulichen Anlagen Kläranlage	3.000	—	—	000	
.5100	Unterhaltung des unbewegl. Vermögens -Kläranlage und Kanäle-	10.000	10.000	9.722,38	000	
.5150	Unterhaltung des sonst. unbeweglichen Vermögen Regenwasserkanal	1.000	—	—	000	
.5200	Geräte, Ausstattungs- und Ausstattungsgegenstände	5.000	5.000	2.948,93	000	G3
.5400	Bewirtschaftung der Grundstücke und baulichen Anlagen	68.000	40.000	38.819,65	000	G4
.5700	Weitere Verwaltungs- u. Betriebsausgaben Stromgebühren, Wasserzins und dgl.	40.000	35.000	24.859,05	000	
.6410	Abwasserabgabe	7.000	3.800	3.800,00	000	
.6520	Femmeldegebühren	1.000	1.500	1.288,49	000	
.6620	Vermischte Ausgaben	2.000	2.000	145,00	000	
.6790	Innere Verrechnung	21.000	18.700	18.422,00	000	
.6800	Abschreibungen	40.000	42.300	31.103,00	000	
.6850	Verzinsung des Anlagekapitals	27.000	33.500	34.549,00	000	
	Ausgaben	278.000	243.800	219.120,60		
	UAB 7000 Zu-/Überschuss	-28.000	-13.800	11.173,30		
	Einnahmen	250.000	230.000	230.293,90		
	Ausgaben	278.000	243.800	219.120,60		
	AB 70 Zu-/Überschuss	-28.000	-13.800	11.173,30		

A. Verwaltungshaushalt - Einzelpläne

Gemeinde 2 Gemeinde Großweil
 Einzelplan 7 ÖFFENTLICHE EINRICHTUNGEN, WIRTSCHAFTSFÖ
 Abschnitt 72 ABFALLBESEITIGUNG
 U-Abschnitt 7200 ABFALLBESEITIGUNG

Haushaltsstelle		Haushaltsansatz		Ergebnis der Jahresrechnung	Erläuterungen	
Nr.	Bezeichnung	2026	2025	2024	Sonst.	
		EUR	EUR	EUR	Amt	DVM Vermerk
1	2	3	4	5	6	
	Einnahmen					
.1620	Erstattungen von Gemeinden und Gemeindeverbänden	4.000	3.500	3.286,15	000	
	Einnahmen	4.000	3.500	3.286,15		
	Ausgaben					
.4150	Arbeiterlöhne	6.000	6.000	5.548,64	000	G1
.4450	Beiträge zur gesetzl. Sozialversicherung für Arbeiter	1.500	1.500	1.525,24	000	G1
.5100	Unterhaltung des sonst. unbeweglichen Vermögens	500	500	0,00	000	
.5400	Bewirtschaftungskosten Wertstoffhof	100	100	0,00		G4
.6400	Versicherungen, Schadenfälle	500	500	135,00	000	
	Ausgaben	8.600	8.600	7.208,88		
	UAB 7200 Zu-/Überschuss	-4.600	-5.100	-3.922,73		
	Einnahmen	4.000	3.500	3.286,15		
	Ausgaben	8.600	8.600	7.208,88		
	AB 72 Zu-/Überschuss	-4.600	-5.100	-3.922,73		

A. Verwaltungshaushalt - Einzelpläne

Gemeinde 2 Gemeinde Großweil
 Einzelplan 7 ÖFFENTLICHE EINRICHTUNGEN, WIRTSCHAFTSFÖ
 Abschnitt 75 BESTATTUNGSWESEN
 U-Abschnitt 7500 BESTATTUNGSWESEN

Haushaltsstelle		Haushaltsansatz		Ergebnis der Jahresrechnung	Erläuterungen	
Nr.	Bezeichnung	2026	2025	2024	Sonst.	
		EUR	EUR	EUR	Amt	DVM Vermerk
1	2	3	4	5	6	
	Einnahmen					
.1100	Bestattungsgebühren	18.000	20.000	18.707,63	000	
	Einnahmen	18.000	20.000	18.707,63		
	Ausgaben					
.4150	Arbeiterlöhne	8.000	6.500	5.563,89	000	G1
.4160	Beschäftigungsentgelte	1.000	1.000	928,20	000	G1
.4450	Beiträge zur gesetzl. Sozialversicherung für Arbeiter	2.000	2.000	1.936,38	000	G1
.5000	Unterhaltung der Grundstücke u. baul. Anlagen	1.000	1.000	0,00	000	G2
.5100	Unterhaltung des sonst. unbeweglichen Vermögen	1.000	1.000	4.633,17	000	
.5200	Geräte, Ausstattungs- u. Ausrüstungsgegenstände	1.000	1.000	156,36	000	G3
.5400	Bewirtschaftung der Grundstücke u. baul. Anlagen	2.000	2.000	2.616,54	000	G4
.6320	Sonstiger Betriebsaufwand Bestattungskosten usw.	4.000	7.000	2.709,27	000	
.6790	Innere Verrechnungen	7.000	6.300	6.141,00	000	
.6800	Abschreibungen	1.800	1.800	1.734,00	000	
.6850	Verzinsung des Anlagekapitals	2.700	2.700	2.742,00	000	
	Ausgaben	31.500	32.300	29.160,81		
	UAB 7500 Zu-/Überschuss	-13.500	-12.300	-10.453,18		
	Einnahmen	18.000	20.000	18.707,63		
	Ausgaben	31.500	32.300	29.160,81		
	AB 75 Zu-/Überschuss	-13.500	-12.300	-10.453,18		

A. Verwaltungshaushalt - Einzelpläne

Gemeinde **2 Gemeinde Großweil**
 Einzelplan **7 ÖFFENTLICHE EINRICHTUNGEN, WIRTSCHAFTSFÖ**
 Abschnitt **76 SONSTIGE ÖFFENTLICHE EINRICHTUNGEN**
 U-Abschnitt **7630 Dorfgemeinschaftshäuser, Freizeithelm**

Haushaltsstelle		Haushaltsansatz		Ergebnis der Jahresrechnung	Erläuterungen	
Nr.	Bezeichnung	2026	2025	2024	Sonst.	
		EUR	EUR	EUR	Amt	DVM Vermerk
1	2	3	4	5	6	
	Einnahmen					
.1100	Benutzungsgebühren für Kegelbahn	1.000	1.000	688,50	000	
.1400	Mieten und Pachten	10.000	16.000	11.181,78	000	
	Einnahmen	11.000	17.000	11.870,28		
	Ausgaben					
.4150	Arbeiterlöhne	16.000	14.000	12.918,84	000	G1
.4350	Beitrag zur Zusatzversorgung Arbeiter	500	500	408,27		
.4450	Beiträge zur gesetzl. Sozialversicherung für Arbeiter	4.000	4.000	3.458,75	000	G1
.5000	Unterhaltung der Grundstücke und baul. Anlagen	16.000	15.000	15.308,85	000	G2
.5200	Geräte, Ausstattungs- u. Ausrüstungsgegenstände	1.000	1.000	594,59	000	G3
.5400	Bewirtschaftung der Grundstücke u. baul. Anlagen	7.000	7.000	9.845,83	000	G4
.6400	Versicherungen, Schadenfälle	3.800	3.600	3.527,79		
.6620	Vermischte Ausgaben	500	500	0,00	000	
	Ausgaben	48.800	45.600	46.062,92		
	UAB 7630 Zu-/Überschuss	-37.800	-28.600	-34.192,64		

A. Verwaltungshaushalt - Einzelpläne

Gemeinde **2 Gemeinde Großweil**
 Einzelplan **7 ÖFFENTLICHE EINRICHTUNGEN, WIRTSCHAFTSFÖ**
 Abschnitt **76 SONSTIGE ÖFFENTLICHE EINRICHTUNGEN**
 U-Abschnitt **7631 Dorfgemeinschaftshäuser, Gasthaus zur Loisach**

Haushaltsstelle		Haushaltsansatz		Ergebnis der Jahresrechnung	Erläuterungen
Nr.	Bezeichnung	2026	2025	2024	Sonst. Amt DVM Vermerk
		EUR	EUR	EUR	
1	2	3	4	5	6
	Einnahmen				
.1198		200	200	178,79	000
.1400	Mieten f. Wohnungen und Räume im Verwaltungsgebäude	1.000	1.000	941,21	
	Einnahmen	1.200	1.200	1.120,00	
	Ausgaben				
.4150	Arbeiterlöhne	2.000	2.000	774,36	
.4450	Beiträge zur gesetzl. Sozialversicherung für Arbeiter	1.000	1.000	212,64	
.5000	Unterhaltung der Grundstücke und baulichen Anlagen	2.000	2.000	818,10	
.5200	Geräte, Ausstattungs- u. Ausrüstungsgegenstände	1.000	1.000	81,50	
.5400	Bewirtschaftungskosten	8.000	15.000	11.118,98	
.6400	Versicherungen, Schadenfälle	7.500	4.200	4.057,61	
.6420	Umsatzsteuer an Finanzamt	-2.000	-2.500	-1.316,78	
.6430	Umsatzsteuer an Lieferanten usw.	3.000	3.000	1.744,79	
.6620	Vermischte Ausgaben	500	500	0,00	
.6790	Innere Verrechnung	17.500	15.600	15.351,00	000
.6800	Abschreibungen	20.800	20.800	20.786,30	
.6850	Verzinsung des Anlagekapitals	4.700	5.300	5.939,64	
	Ausgaben	66.000	67.900	59.568,14	
	UAB 7631 Zu-/Überschuss	-64.800	-66.700	-58.448,14	
	Einnahmen	12.200	18.200	12.990,28	
	Ausgaben	114.800	113.500	105.631,06	
	AB 76 Zu-/Überschuss	-102.600	-95.300	-92.640,78	

A. Verwaltungshaushalt - Einzelpläne

Gemeinde 2 Gemeinde Großweil
 Einzelplan 7 ÖFFENTLICHE EINRICHTUNGEN, WIRTSCHAFTSFÖ
 Abschnitt 79 FREMDENVERKEHR, SONSTIGE FÖRDERUNG V. WI
 U-Abschnitt 7900 FREMDENVERKEHR

Haushaltsstelle		Haushaltsansatz		Ergebnis der Jahresrechnung	Erläuterungen	
Nr.	Bezeichnung	2026	2025	2024	Sonst.	
		EUR	EUR	EUR	Amt	DVM Vermerk
1	2	3	4	5	6	
	Einnahmen					
.1500	Sonstige Verwaltungs- u. Betriebseinn.	100	100	50,00	000	
	Einnahmen	100	100	50,00		
	Ausgaben					
.4150	Arbeiterlöhne	2.000	2.000	180,15	000	G1
.4450	Beiträge zur gesetzl. Sozialversicherung für Arbeiter	500	500	51,71	000	G1
.5100	Unterhaltung Fremdenverkehrseinrichtung	1.000	1.000	-438,64	000	
.5700	Weitere Verwaltungs- u. Betriebsausgaben	2.000	2.000	1.396,91	000	
.6360	Gästefahrten	0	0	83,46	000	
.7130	Blaues Land-Umlagen und Kosten	3.000	3.000	3.111,98	000	
	Ausgaben	8.500	8.500	4.385,57		
	UAB 7900 Zu-/Überschuss	-8.400	-8.400	-4.335,57		
	Einnahmen	100	100	50,00		
	Ausgaben	8.500	8.500	4.385,57		
	AB 79 Zu-/Überschuss	-8.400	-8.400	-4.335,57		
	Einnahmen	284.300	271.800	265.327,96		
	Ausgaben	441.400	406.700	365.506,92		
	EP 7 Zu-/Überschuss	-157.100	-134.900	-100.178,96		

A. Verwaltungshaushalt - Einzelpläne

Gemeinde **2 Gemeinde Großweil**
 Einzelplan **8 WIRTSCHAFTLICHE UNTERNEHMEN, ALLGEMEINES**
 Abschnitt **81 VERSORGUNGSUNTERNEHMEN**
 U-Abschnitt **8100 ELEKTRIZITÄTSVERSORGUNG**

Haushaltsstelle		Haushaltsansatz		Ergebnis der Jahresrechnung	Erläuterungen
Nr.	Bezeichnung	2026	2025	2024	Sonst. Amt DVM Vermerk
		EUR	EUR	EUR	
1	2	3	4	5	6
	Einnahmen				
.1100	Stromentgelt für PV Anlagen	3.000	11.400	0,00	000
.1110	Benutzungsgebühren und ähnliche Entgelte	2.000	0	6.876,85	000
	PV Anlagen				
.1198	Umsatzsteuer aus Steuerpflichtigen Entgelten	9.000	9.000	8.464,11	000
.1670	Ausschüttungen	9.000	9.000	10.379,26	
.2200	Elektrizitätsversorgung	35.000	35.000	35.736,69	000
	-Konzessionsabgabe				
	Einnahmen	58.000	64.400	61.456,91	
	Ausgaben				
.5000	Unterhaltung der Grundstücke und baulichen Anlagen	0	0	356,00	000
.6400	Versicherungen, Schadenfälle	1.000	1.000	408,78	
.6420	Umsatzsteuer an Finanzamt	9.000	9.000	7.770,81	
.6790	Innere Verrechnung	3.500	3.100	3.070,00	000
.6800	Abschreibungen	4.000	2.000	2.000,00	000
.6850	Verzinsung des Anlagekapitals	1.500	1.700	480,00	000
	Ausgaben	19.000	16.800	14.085,59	
	UAB 8100 Zu-/Überschuss	39.000	47.600	47.371,32	

A. Verwaltungshaushalt - Einzelpläne

Gemeinde **2 Gemeinde Großweil**
 Einzelplan **8 WIRTSCHAFTLICHE UNTERNEHMEN, ALLGEMEINES**
 Abschnitt **81 VERSORGUNGSUNTERNEHMEN**
 U-Abschnitt **8150 WASSERVERSORGUNG**

Haushaltsstelle		Haushaltsansatz		Ergebnis der Jahresrechnung	Erläuterungen	
Nr.	Bezeichnung	2026	2025	2024	Sonst.	
		EUR	EUR	EUR	Amt	DVM Vermerk
1	2	3	4	5	6	
	Einnahmen					
.1100	Entgelte für Wasserlieferung	185.000	150.000	153.682,07	000	
.1198	Umsatzsteuer aus steuerpflichtigen Entgelten	14.000	12.000	12.869,32	000	
.1500	Sonstige Verwaltungs- u. Betriebseinn.	5.000	500	116,50	000	
	Einnahmen	204.000	162.500	166.667,89		
	Ausgaben					
.4150	Arbeiterlöhne	30.000	36.000	35.903,16	000	G1
.4450	Beiträge zur gesetzl. Sozialversicherung für Arbeiter	10.000	10.000	10.370,98	000	G1
.5000	Unterhaltung der Grundstücke und baulichen Anlagen	2.000	2.000	---	000	G2
.5100	Unterhaltung des sonst. unbeweglichen Vermögen	15.000	10.000	7.684,14	000	
.5200	Geräte, Ausstattungs- u. Ausrüstungsgegenstände	20.000	4.000	293,82	000	G3
.5400	Bewirtschaftung der Grundstücke u. baul. Anlagen	5.000	2.000	1.663,43	000	G4
.5700	Weitere Verwaltungs- u. Betriebsausgaben Strom usw.	16.000	16.000	18.657,40	000	
.6000	Bezug von Fremdwasser	5.000	4.000	17.581,66	000	
.6400	Versicherungen, Schadenfälle	500	500	205,28	000	
.6420	Umsatzsteuer an Finanzamt	-29.000	-75.000	-38.039,72	000	
.6430	Umsatzsteuer an Lieferanten	42.000	87.000	22.084,14	000	
.6520	Fermeldegebühren	1.000	1.000	725,16	000	
.6620	Vermischte Ausgaben	4.000	3.000	3.858,97	000	
.6790	Innere Verrechnungen	21.000	18.700	18.422,00	000	
.6800	Abschreibungen	42.200	40.900	31.235,00	000	
.6850	Verzinsung des Anlagekapitals	24.400	26.600	26.370,00	000	
	Ausgaben	209.100	186.700	157.015,42		
	UAB 8150 Zu-/Überschuss	-5.100	-24.200	9.652,47		

A. Verwaltungshaushalt - Einzelpläne

Gemeinde 2 Gemeinde Großweil
 Einzelplan 8 WIRTSCHAFTLICHE UNTERNEHMEN, ALLGEMEINES
 Abschnitt 81 VERSORGUNGSUNTERNEHMEN
 U-Abschnitt 8170 Beteiligung Wasserkraftwerk Großweil GmbH

Haushaltsstelle		Haushaltsansatz		Ergebnis der Jahresrechnung	Erläuterungen
Nr.	Bezeichnung	2026	2025	2024	Sonst. Amt DVM Vermerk
		EUR	EUR	EUR	
1	2	3	4	5	6
.2070	Einnahmen				
	Private Unternehmen (Sonstige Banken)	11.000	12.500	12.958,60	000
	Einnahmen	11.000	12.500	12.958,60	
	Ausgaben				
	Ausgaben	0	0	0,00	
	UAB 8170 Zu-/Überschuss	11.000	12.500	12.958,60	
	Einnahmen	273.000	239.400	241.083,40	
	Ausgaben	228.100	203.500	171.101,01	
AB 81 Zu-/Überschuss	44.900	35.900	69.982,39		

A. Verwaltungshaushalt - Einzelpläne

Gemeinde **2 Gemeinde Großweil**
 Einzelplan **8 WIRTSCHAFTLICHE UNTERNEHMEN, ALLGEMEINES**
 Abschnitt **85 LAND- U. FORSTWIRTSCHAFTLICHE UNTERNEHME**
 U-Abschnitt **8550 FORSTWIRTSCHAFTLICHE UNTERNEHMEN**

Haushaltsstelle		Haushaltsansatz		Ergebnis der Jahresrechnung	Erläuterungen
Nr.	Bezeichnung	2026	2025	2024	Sonst. Amt DVM Vermerk
		EUR	EUR	EUR	
1	2	3	4	5	6
	Einnahmen				
.1198	Umsatzsteuer aus steuerpflichtigen Entgelten	300	1.100	161,11	000
.1310	Einnahmen aus der Forsthauptnutzung	5.000	12.000	2.888,81	000
.1500	Sonst. Verwaltungs- u. Betriebseinnahmen	0	0	128,00	
	Einnahmen	5.300	13.100	3.177,92	
	Ausgaben				
.5100	Laufende Unterhaltung und Instandsetzung von Gemeindestraßen, Wegen, Brücken	3.000	5.000	7.207,96	
	Ausgaben	3.000	5.000	7.207,96	
	UAB 8550 Zu-/Überschuss	2.300	8.100	-4.030,04	
	Einnahmen	5.300	13.100	3.177,92	
	Ausgaben	3.000	5.000	7.207,96	
	AB 85 Zu-/Überschuss	2.300	8.100	-4.030,04	

A. Verwaltungshaushalt - Einzelpläne

Gemeinde **2 Gemeinde Großweil**
 Einzelplan **8 WIRTSCHAFTLICHE UNTERNEHMEN, ALLGEMEINES**
 Abschnitt **88 ALLGEMEINES GRUNDVERMÖGEN**
 U-Abschnitt **8800 WOHN- UND GESCHÄFTSGRUNDSTÜCKE**

Haushaltsstelle		Haushaltsansatz		Ergebnis der Jahresrechnung	Erläuterungen	
Nr.	Bezeichnung	2026	2025	2024	Sonst.	
		EUR	EUR	EUR	Amt	DVM Vermerk
1	2	3	4	5	6	
	Einnahmen					
.1400	Pachten	3.700	1.300	4.130,40	000	
.1410	Jagdpacht	500	500	677,43	000	
.1500	Sonstige Verwaltungs- u. Betriebseinn.	500	0	0,00	000	
	Einnahmen	4.700	1.800	4.807,83		
	Ausgaben					
.4150	Arbeiterlöhne	4.000	4.000	3.925,15	000	G1
.4450	Beiträge zur gesetzl. Sozialversicherung für Arbeiter	1.000	1.000	1.089,42	000	G1
.5000	Unterhaltung der Grundstücke u. baul. Anlagen	8.000	8.000	15.825,98	000	G2
.5100	Laufende Unterhaltung und Instandsetzung von Gemeindestraßen, Wegen, Brücken	10.000	3.000	3.106,08		
.5400	Bewirtschaftung der Grundstücke u. baul. Anlagen	-2.000	-2.000	-1.670,11	000	G4
.6400	Steuern, Versicherungen, Schadensfälle	11.700	11.400	10.530,23	000	
	Ausgaben	32.700	25.400	32.806,75		
	UAB 8800 Zu-/Überschuss	-28.000	-23.600	-27.998,92		
	Einnahmen	4.700	1.800	4.807,83		
	Ausgaben	32.700	25.400	32.806,75		
	AB 88 Zu-/Überschuss	-28.000	-23.600	-27.998,92		
	Einnahmen	283.000	254.300	249.069,15		
	Ausgaben	263.800	233.900	211.115,72		
	EP 8 Zu-/Überschuss	19.200	20.400	37.953,43		

A. Verwaltungshaushalt - Einzelpläne

Gemeinde 2 Gemeinde Großweil
 Einzelplan 9 ALLGEMEINE FINANZWIRTSCHAFT
 Abschnitt 90 STEUERN, ALLG. ZUWEISUNGEN U. ALLG. UMLA
 U-Abschnitt 9000 STEUERN, UMLAGEN, ZUWEISUNGEN

Haushaltsstelle		Haushaltsansatz		Ergebnis der Jahresrechnung	Erläuterungen
Nr.	Bezeichnung	2026	2025	2024	Sonst. Amt DVM Vermerk
1	2	3	4	5	6
		EUR	EUR	EUR	
	Einnahmen				
.0000	Grundsteuer A	22.000	13.500	22.626,01	000
.0010	Grundsteuer B	234.000	200.000	189.834,95	000
.0030	Gewerbsteuer	300.000	200.000	401.710,00	000
.0100	Gemeindeanteil an der Einkommensteuer	1.330.000	1.289.000	1.231.818,00	000
.0120	Gemeindeanteil an der Umsatzsteuer	38.000	31.000	30.446,00	000
.0220	Hundesteuer	4.500	4.100	4.280,00	000
.0270	Zweitwohnungssteuer	21.000	26.000	28.475,65	
.0410	Schlüsselzuweisungen	627.000	280.000	494.416,00	000
.0610	Finanzzuweisungen	25.100	15.000	14.527,85	000
	-Gründerwerbssteuer-				
.0611	Finanzzuweisungen	99.000	94.000	94.361,00	000
	Beteil.-Betrag am Einkommenssteuerersatz				
.1690	Innere Verrechnung	70.000	62.400	61.406,00	000
	Einnahmen	2.770.600	2.215.000	2.573.901,46	
	Ausgaben				
.8100	Gewerbsteuerumlage	31.000	24.400	50.208,00	000
.8320	Kreisumlagen an Landkreis	1.024.000	1.295.000	1.102.825,00	000
.8330	Umlage an die Verwaltungsgemeinschaft	350.000	311.000	307.026,59	000
	Ausgaben	1.405.000	1.630.400	1.460.059,59	
	UAB 9000 Zu-/Überschuss	1.365.600	584.600	1.113.841,87	
	Einnahmen	2.770.600	2.215.000	2.573.901,46	
	Ausgaben	1.405.000	1.630.400	1.460.059,59	
	AB 90 Zu-/Überschuss	1.365.600	584.600	1.113.841,87	

A. Verwaltungshaushalt - Einzelpläne

Gemeinde 2 Gemeinde Großweil
 Einzelplan 9 ALLGEMEINE FINANZWIRTSCHAFT
 Abschnitt 91 SONSTIGE ALLGEMEINE FINANZWIRTSCHAFT
 U-Abschnitt 9100 FINANZWIRTSCHAFT

Haushaltsstelle		Haushaltsansatz		Ergebnis der Jahresrechnung	Erläuterungen
Nr.	Bezeichnung	2026	2025	2024	Sonst. Amt DVM Vermerk
		EUR	EUR	EUR	
1	2	3	4	5	6
	Einnahmen				
.2060	Zinsen von Sparkassen und Landesbank	5.000	5.000	7.057,25	000
.2070	Private Unternehmen (Sonstige Banken)	0	0	50,51	000
.2700	Abschreibungen	108.800	107.800	86.858,30	000
.2750	Verzinsung des Anlagekapitals	60.300	69.800	70.080,64	000
.2800	Zuführung vom Vermögenshaushalt	0	545.800	0,00	000
	Einnahmen	174.100	728.400	164.046,70	
	Ausgaben				
.8070	Private Unternehmen (Sonstige Banken)	85.000	92.000	66.117,08	000
.8500	Deckungsreserve	10.000	10.000	10.000,00	000
.8600	Zuführung zum Vermögenshaushalt	212.700	0	46.992,19	000
	Ausgaben	307.700	102.000	123.109,27	
	UAB 9100 Zu-/Überschuss	-133.600	626.400	40.937,43	
	Einnahmen	174.100	728.400	164.046,70	
	Ausgaben	307.700	102.000	123.109,27	
	AB 91 Zu-/Überschuss	-133.600	626.400	40.937,43	

A. Verwaltungshaushalt - Einzelpläne

Gemeinde **2 Gemeinde Großweil**
 Einzelplan **9 ALLGEMEINE FINANZWIRTSCHAFT**
 Abschnitt **92 ABWICKLUNG DER VORJAHRE**
 U-Abschnitt **9200 ABWICKLUNG DER VORJAHRE**

Haushaltsstelle		Haushaltsansatz		Ergebnis der Jahresrechnung	Erläuterungen
Nr.	Bezeichnung	2026	2025	2024	Sonst. Amt DVM Vermerk
		EUR	EUR	EUR	
1	2	3	4	5	6
	Einnahmen				
	Einnahmen	0	0	0,00	
	Ausgaben				
	Ausgaben	0	0	0,00	
	UAB 9200 Zu-/Überschuss	0	0	0,00	
	Einnahmen	0	0	0,00	
	Ausgaben	0	0	0,00	
	AB 92 Zu-/Überschuss	0	0	0,00	
	Einnahmen	2.944.700	2.943.400	2.737.948,16	
	Ausgaben	1.712.700	1.732.400	1.583.168,86	
	EP 9 Zu-/Überschuss	1.232.000	1.211.000	1.154.779,30	

*** Ende der Liste "A. Verwaltungshaushalt - Einzelpläne" ***

Gemeinde Großweil

Vermögens- haushalt

Einzelpläne für das Haushaltsjahr 2026

Vermögenshaushalt

- in EUR -

B. Vermögenshaushalt - Einzelpläne

Gemeinde 2 Gemeinde Großweil
 Einzelplan 0 ALLGEMEINE VERWALTUNG
 Abschnitt 02 HAUPTVERWALTUNG
 U-Abschnitt 0200 HAUPTVERWALTUNG

Haushaltsstelle		Haushaltsansatz			Ergebnis der Jahresrechnung	Investitionen und Invest- Förderungsmaßnahmen		Erläuterungen		
Nr.	Bezeichnung	2026	2026 Verpfl.-Erm.	2025		2024	Gesamt- ausgabebedarf	bisher bereitgestellt	Amt	DVM
1	2	3	4	5	6	7	8	9		
	Einnahmen									
	Einnahmen	0		0	0,00					
	Ausgaben									
.9350	Erwerb v. beweglich.Sachen d. Anlageverm	0	0	0	7.644,44	0	0	0	000	
	Ausgaben	0	0	0	7.644,44	0	0			
	UAB 0200 Zu-Überschuss	0		0	-7.644,44					
	Einnahmen	0		0	0,00					
	Ausgaben	0	0	0	7.644,44	0	0			
	AB 02 Zu-Überschuss	0		0	-7.644,44					

B. Vermögenshaushalt - Einzelpläne

Gemeinde **2 Gemeinde Großweil**
 Einzelplan **0 ALLGEMEINE VERWALTUNG**
 Abschnitt **06 EINRICHTUNGEN FÜR DIE GESAMT VERWALTUNG**
 U-Abschnitt **0600 RATHAUS**

Haushaltsstelle		Haushaltsansatz			Ergebnis der Jahresrechnung	Investitionen und Invest-Förderungsmaßnahmen		Erläuterungen		
Nr.	Bezeichnung	2026	2026	2025		2024	Gesamt-ausgabebedarf	bisher bereitgestellt	Amt	DVM
		EUR	Verpfl.-Erm. EUR	EUR	EUR					
1	2	3	4	5	6	7	8	9		
	Einnahmen									
	Einnahmen	0		0	0,00					
	Ausgaben									
.9400	Hochbaumaßnahmen Umbau Rathaus	12.000	0	0	0,00	0		0	000	
	Ausgaben	12.000	0	0	0,00	0		0		
	UAB 0600 Zu-/Überschuss	-12.000		0	0,00					
	Einnahmen	0		0	0,00					
	Ausgaben	12.000	0	0	0,00	0		0		
	AB 06 Zu-/Überschuss	-12.000		0	0,00					
	Einnahmen	0		0	0,00					
	Ausgaben	12.000	0	0	7.644,44	0		0		
	EP 0 Zu-/Überschuss	-12.000		0	-7.644,44					

B. Vermögenshaushalt - Einzelpläne

Gemeinde 2 Gemeinde Großweil
 Einzelplan 1 ÖFFENTLICHE SICHERHEIT UND ORDNUNG
 Abschnitt 13 BRANDSCHUTZ
 U-Abschnitt 1300 BRANDSCHUTZ

Haushaltsstelle		Haushaltsansatz			Ergebnis der Jahresrechnung	Investitionen und Invest.-Förderungsmaßnahmen		Erläuterungen		
Nr.	Bezeichnung	2026	2026 Verpfl.-Erm.	2025		2024	Gesamt- ausgabebedarf	bisher bereitgestellt	Amt	DVM
1	2	3	4	5	6	7	8	9		
	Einnahmen									
.3610	Zuschüsse vom Land	0		4.000	21.013,57					000
	Einnahmen	0		4.000	21.013,57					
	Ausgaben									
.9350	Erwerb v. beweglich.Sachen d. Anlagevern	20.000	0	10.000	44.508,42	0	0			0 000
.9400	Hochbaumaßnahmen	0	0	0	9.059,24	0	0			0 000
	Ausgaben	20.000	0	10.000	53.567,66	0	0			
	UAB 1300 Zu-/Überschuss	-20.000		-6.000	-32.554,09					
	Einnahmen	0		4.000	21.013,57					
	Ausgaben	20.000	0	10.000	53.567,66	0	0			
	AB 13 Zu-/Überschuss	-20.000		-6.000	-32.554,09					
	Einnahmen	0		4.000	21.013,57					
	Ausgaben	20.000	0	10.000	53.567,66	0	0			
	EP 1 Zu-/Überschuss	-20.000		-6.000	-32.554,09					

B. Vermögenshaushalt - Einzelpläne

Gemeinde **2 Gemeinde Großweil**
 Einzelplan **2 SCHULEN**
 Abschnitt **21 GRUND- UND HAUPTSCHULEN**
 U-Abschnitt **2110 GRUNDSCHULEN**

Haushaltsstelle		Haushaltsansatz			Ergebnis der Jahresrechnung	Investitionen und Invest.-Förderungsmaßnahmen		Erläuterungen		
Nr.	Bezeichnung	2026	2026	2025		2024	Gesamt- ausgabebedarf	bisher bereitgestellt	Amt	DVM
1	2	3	4	5	6	7	8	9		
	Einnahmen									
.3610	Zuschüsse vom Land	0		0	50.000,00					
	Einnahmen	0		0	50.000,00					
	Ausgaben									
.9350	Erwerb v. beweglich.Sachen d. Anlageverm	5.000	0	5.000	0,00	0	0	0	000	
.9400	Hochbaumaßnahmen	0	0	0	30.971,60	0	0	0	000	
.9830	Investitionsumlage an die Schulverband Großweil / Schlehdorf	10.000	0	0	0,00	0	0	0	000	
	Ausgaben	15.000	0	5.000	30.971,60	0	0	0		
	UAB 2110 Zu-/Überschuss	-15.000		-5.000	19.028,40					
	Einnahmen	0		0	50.000,00					
	Ausgaben	15.000	0	5.000	30.971,60	0	0			
	AB 21 Zu-/Überschuss	-15.000		-5.000	19.028,40					

B. Vermögenshaushalt - Einzelpläne

Gemeinde 2 Gemeinde Großweil
 Einzelplan 2 SCHULEN
 Abschnitt 29 SONSTIGES SCHULWESEN
 U-Abschnitt 2900 SCHÜLERBEFÖRDERUNG

Haushaltsstelle		Haushaltsansatz			Ergebnis der Jahresrechnung	Investitionen und Invest- Förderungsmaßnahmen		Erläuterungen		
Nr.	Bezeichnung	2026	2026 Verpfl.-Em.	2025		2024	Gesamt- ausgabebedarf	bisher bereitgestellt	Amt	DVM
1	2	3	4	5	6	7	8	9		
	Einnahmen									
	Einnahmen	0		0	0,00					
	Ausgaben									
	Ausgaben	0	0	0	0,00	0	0			
	UAB 2900 Zu-/Überschuss	0		0	0,00					
	Einnahmen	0		0	0,00					
	Ausgaben	0	0	0	0,00	0	0			
	AB 29 Zu-/Überschuss	0		0	0,00					
	Einnahmen	0		0	50.000,00					
	Ausgaben	15.000	0	5.000	30.971,60	0	0			
	EP 2 Zu-/Überschuss	-15.000		-5.000	19.028,40					

B. Vermögenshaushalt - Einzelpläne

Gemeinde 2 Gemeinde Großweil
 Einzelplan 3 WISSENSCHAFT, FORSCHUNG, KULTURPFLEGE
 Abschnitt 36 HEIMATPFLEGE
 U-Abschnitt 3600 DENKMALSCHUTZ, NATURSCHUTZ

Haushaltsstelle		Haushaltsansatz			Ergebnis der Jahresrechnung	Investitionen und Invest- Förderungsmaßnahmen		Erläuterungen		
Nr.	Bezeichnung	2026	2026 Verpfl.-Erm.	2025		2024	Gesamt- ausgabebedarf	bisher bereitgestellt	Amt	DVM
1	2	3	4	5	6	7	8	9		
	Einnahmen									
	Einnahmen	0		0	0,00					
	Ausgaben									
.9870	Zuweisungen für Investitionen	0	0	0	10.000,00	0	0	0	000	
	Trachtenheimbau									
	Ausgaben	0	0	0	10.000,00	0	0			
	UAB 3600 Zu-/Überschuss	0		0	-10.000,00					
	Einnahmen	0		0	0,00					
	Ausgaben	0	0	0	10.000,00	0	0			
	AB 36 Zu-/Überschuss	0		0	-10.000,00					
	Einnahmen	0		0	0,00					
	Ausgaben	0	0	0	10.000,00	0	0			
	EP 3 Zu-/Überschuss	0		0	-10.000,00					

B. Vermögenshaushalt - Einzelpläne

Gemeinde **2 Gemeinde Großweil**
 Einzelplan **4 SOZIALE SICHERUNG**
 Abschnitt **43 Soziale Einrichtungen**
 U-Abschnitt **4320 Soziale Einrichtungen für pflegebedürftige ältere Menschen**

Haushaltsstelle		Haushaltsansatz			Ergebnis der Jahresrechnung	Investitionen und Invest.-Förderungsmaßnahmen		Erläuterungen		
Nr.	Bezeichnung	2026	2026 Verpfl.-Erm.	2025		2024	Gesamt- ausgabebedarf	bisher bereitgestellt	Amt	DVM
1	2	3	4	5	6	7	8	9		
	Einnahmen									
	Einnahmen	0		0	0,00					
	Ausgaben									
.9830	Investitionsumlage Zweckverband Seniorenwohn- und Pflegeheim Schlehdorf	0	0	100.000	---	0	0	0	000	
	Ausgaben	0	0	100.000	0,00	0	0			
	UAB 4320 Zu-/Überschuss	0		-100.000	0,00					
	Einnahmen	0		0	0,00					
	Ausgaben	0	0	100.000	0,00	0	0			
	AB 43 Zu-/Überschuss	0		-100.000	0,00					

B. Vermögenshaushalt - Einzelpläne

Gemeinde **2 Gemeinde Großweil**
 Einzelplan **4 SOZIALE SICHERUNG**
 Abschnitt **46 EINRICHTUNGEN DER JUGENDHILFE**
 U-Abschnitt **4640 TAGESEINRICHTUNGEN FÜR KINDER**

Haushaltsstelle		Haushaltsansatz			Ergebnis der Jahresrechnung	Investitionen und Invest.- Förderungsmaßnahmen		Erläuterungen		
Nr.	Bezeichnung	2026	2026 Verpfl.-Erm.	2025		2024	Gesamt- ausgabebedarf	bisher bereitgestellt	Amt	DVM
1	2	3	4	5	6	7	8	9		
	Einnahmen									
.3610	Zuweisungen vom Freistaat Bayern	0		0	200.000,00					000
	Einnahmen	0		0	200.000,00					
	Ausgaben									
.9350	Erwerb v. beweglich. Sachen d. Anlageverm	5.000	0	5.000	9.664,01	0				0 000
.9400	Hochbaumaßnahmen Kindergarten	70.000	0	305.000	1.841.704,73	0				0 000
	Ausgaben	75.000	0	310.000	1.851.368,74	0				0
	UAB 4640 Zu-Überschuss	-75.000		-310.000	-1.651.368,74					
	Einnahmen	0		0	200.000,00					
	Ausgaben	75.000	0	310.000	1.851.368,74	0				0
	AB 46 Zu-Überschuss	-75.000		-310.000	-1.651.368,74					
	Einnahmen	0		0	200.000,00					
	Ausgaben	75.000	0	410.000	1.851.368,74	0				0
	EP 4 Zu-Überschuss	-75.000		-410.000	-1.651.368,74					

B. Vermögenshaushalt - Einzelpläne

Gemeinde **2 Gemeinde Großweil**
 Einzelplan **5 GESUNDHEIT, SPORT, ERHOLUNG**
 Abschnitt **56 EIGENE SPORTSTÄTTEN**
 U-Abschnitt **5600 EIGENE SPORTSTÄTTEN**

Haushaltsstelle		Haushaltsansatz			Ergebnis der Jahresrechnung	Investitionen und Invest- Förderungsmaßnahmen		Erläuterungen		
Nr.	Bezeichnung	2026	2026 Verfl.-Erm.	2025		2024	Gesamt- ausgabebedarf	bisher bereitgestellt	Amt	DVM
1	2	3	4	5	6	7	8	9		
	Einnahmen									
	Einnahmen	0		0	0,00					
	Ausgaben									
	Ausgaben	0	0	0	0,00	0	0			
	UAB 5600 Zu-/Überschuss	0		0	0,00					
	Einnahmen	0		0	0,00					
	Ausgaben	0	0	0	0,00	0	0			
	AB 56 Zu-/Überschuss	0		0	0,00					

B. Vermögenshaushalt - Einzelpläne

Gemeinde **2 Gemeinde Großweil**
 Einzelplan **5 GESUNDHEIT, SPORT, ERHOLUNG**
 Abschnitt **57 BADEANSTALTEN**
 U-Abschnitt **5700 BADEANSTALTEN**

Haushaltsstelle		Haushaltsansatz Verpfl.-Erm.			Ergebnis der Jahresrechnung	Investitionen und Invest- Förderungsmaßnahmen		Erläuterungen		
Nr.	Bezeichnung	2026	2026	2025	2024	Gesamt- ausgabebedarf	bisher bereitgestellt	Amt	DVM	Sonst. Vermerk
		EUR	EUR	EUR	EUR					
1	2	3	4	5	6	7	8	9		
	Einnahmen									
	Einnahmen	0		0	0,00					
	Ausgaben									
.9400	Hochbaumaßnahmen	20.000	0	—	—	0	0			
	Ausgaben	20.000	0	0	0,00	0	0			
	UAB 5700 Zu-/Überschuss	-20.000		0	0,00					
	Einnahmen	0		0	0,00					
	Ausgaben	20.000	0	0	0,00	0	0			
	AB 57 Zu-/Überschuss	-20.000		0	0,00					
	Einnahmen	0		0	0,00					
	Ausgaben	20.000	0	0	0,00	0	0			
	EP 5 Zu-/Überschuss	-20.000		0	0,00					

B. Vermögenshaushalt - Einzelpläne

Gemeinde **2 Gemeinde Großweil**
 Einzelplan **6 BAU- UND WOHNUNGSWESEN, VERKEHR**
 Abschnitt **62 WOHNUNGSBAUFÖRDERUNG UND WOHNUNGSFÜRSORG**
 U-Abschnitt **6200**

Haushaltsstelle		Haushaltsansatz			Ergebnis der Jahresrechnung	Investitionen und Invest-Förderungsmaßnahmen		Erläuterungen		
Nr.	Bezeichnung	2026	2026	2025		2024	Gesamt-ausgabebedarf	bisher bereitgestellt	Amt	DVM
		EUR	Verpfl.-Erm. EUR	EUR	EUR					
1	2	3	4	5	6	7	8	9		
	Einnahmen									
	Einnahmen	0		0	0,00					
	Ausgaben									
	Ausgaben	0	0	0	0,00	0	0			
	UAB 6200 Zu-/Überschuss	0		0	0,00					
	Einnahmen	0		0	0,00					
	Ausgaben	0	0	0	0,00	0	0			
	AB 62 Zu-/Überschuss	0		0	0,00					

B. Vermögenshaushalt - Einzelpläne

Gemeinde 2 Gemeinde Großweil
 Einzelplan 6 BAU- UND WOHNUNGSWESEN, VERKEHR
 Abschnitt 63 GEMEINDESTRABEN
 U-Abschnitt 6300 GEMEINDESTRABEN

Haushaltsstelle		Haushaltsansatz			Ergebnis der Jahresrechnung	Investitionen und Invest-Förderungsmaßnahmen		Erläuterungen		
Nr.	Bezeichnung	2026	2026 Verpfl.-Erm.	2025		2024	Gesamt-ausgabebedarf	bisher bereitgestellt	Amt	DVM
1	2	3	4	5	6	7	8	9		
	Einnahmen									
.3500	Beiträge u. ähnliche Entgelte Gemeindestraßen	140.000		108.000	0,00					000
.3610	Zuweisungen v. Land Gemeindestraßen	23.000		23.000	23.283,00					000
	Einnahmen	163.000		131.000	23.283,00					
	Ausgaben									
.9320	Erwerb v. Grundstücken Gemeindestraßen	65.000	0	5.000	146,00	0				0 000
.9350	Erwerb v. beweglich. Sachen d. Anlageverm Gemeindestraßen	65.000	0	5.000	14.860,32	0				0 000
.9500	Tiefbaumaßnahmen Straßen Gemeindestraßen	436.000	0	428.000	232.101,34	0				0 000
	Ausgaben	566.000	0	438.000	247.107,66	0				0
	UAB 6300 Zu-/Überschuss	-403.000		-307.000	-223.824,66					
	Einnahmen	163.000		131.000	23.283,00					
	Ausgaben	566.000	0	438.000	247.107,66	0				0
	AB 63 Zu-/Überschuss	-403.000		-307.000	-223.824,66					

B. Vermögenshaushalt - Einzelpläne

Gemeinde 2 Gemeinde Großweil
 Einzelplan 6 BAU- UND WOHNUNGSWESEN, VERKEHR
 Abschnitt 67 STRAßENBELEUCHTUNG UND -REINIGUNG
 U-Abschnitt 6700 STRAßENBELEUCHTUNG

Haushaltsstelle		Haushaltsansatz Verpfl.-Erm.			Ergebnis der Jahresrechnung	Investitionen und Invest- Förderungsmaßnahmen		Erläuterungen		
Nr.	Bezeichnung	2026	2026	2025	2024	Gesamt- ausgabebedarf	bisher bereitgestellt	Amt	DVM	Sonst. Vermerk
		EUR	EUR	EUR	EUR					
1	2	3	4	5	6	7	8	9		
	Einnahmen									
	Einnahmen	0		0	0,00					
	Ausgaben									
.9400	HochbaumaßnahmenErw.Str.Beleuchtung	20.000	0	18.000	0,00	0		0	000	
	Ausgaben	20.000	0	18.000	0,00	0		0		
	UAB 6700 Zu-/Überschuss	-20.000		-18.000	0,00					
	Einnahmen	0		0	0,00					
	Ausgaben	20.000	0	18.000	0,00	0		0		
	AB 67 Zu-/Überschuss	-20.000		-18.000	0,00					

B. Vermögenshaushalt - Einzelpläne

Gemeinde **2 Gemeinde Großweil**
 Einzelplan **6 BAU- UND WOHNUNGSWESEN, VERKEHR**
 Abschnitt **69 WASSERLÄUFE, WASSERBAU**
 U-Abschnitt **6900 WASSERLÄUFE**

Haushaltsstelle		Haushaltsansatz			Ergebnis der Jahresrechnung	Investitionen und Invest- Förderungsmaßnahmen		Erläuterungen		
Nr.	Bezeichnung	2026	2026 Verpfl.-Erm.	2025		2024	Gesamt- ausgabebedarf	bisher bereitgestellt	Amt	DVM
1	2	3	4	5	6	7	8	9		
	Einnahmen									
	Einnahmen	0		0	0,00					
	Ausgaben									
	Ausgaben	0	0	0	0,00	0	0			
	UAB 6900 Zu-/Überschuss	0		0	0,00					
	Einnahmen	0		0	0,00					
	Ausgaben	0	0	0	0,00	0	0			
	AB 69 Zu-/Überschuss	0		0	0,00					
	Einnahmen	163.000		131.000	23.283,00					
	Ausgaben	586.000	0	456.000	247.107,66	0	0			
	EP 6 Zu-/Überschuss	-423.000		-325.000	-223.824,66					

B. Vermögenshaushalt - Einzelpläne

Gemeinde **2 Gemeinde Großweil**
 Einzelplan **7 ÖFFENTLICHE EINRICHTUNGEN, WIRTSCHAFTSFÖ**
 Abschnitt **70 ABWASSERBESEITIGUNG**
 U-Abschnitt **7000 ABWASSERBESEITIGUNG**

Haushaltsstelle		Haushaltsansatz Verpfl.-Erm.			Ergebnis der Jahresrechnung	Investitionen und Invest- Förderungsmaßnahmen		Erläuterungen		
Nr.	Bezeichnung	2026	2026	2025	2024	Gesamt- ausgabebedarf	bisher bereitgestellt	Amt	DVM	Sonst. Vermerk
		EUR	EUR	EUR	EUR					
1	2	3	4	5	6	7	8	9		
	Einnahmen									
.3500	HerstellungsbeiträgeAbwasserbeseitigung	33.000		32.000	52.233,28					000
.3610	Zuschüsse vom Land	156.000		6.000	0,00					000
	Einnahmen	189.000		38.000	52.233,28					
	Ausgaben									
.9350	Erwerb von bewegl.Sachen des Anlage- vermögens	5.000	0	22.000	18.882,39	0				0 000
.9500	TiefbaumaßnahmenKanalisation Abwasserbeseitigung	210.000	0	583.000	47.721,29	0				0 000
.9501	Klärwerk	0	0	11.000	8.782,20	0				0 000
.9550	Tiefbaumaßnahme Regenwasserkanal	527.000	0	—	—	0				0 000
	Ausgaben	742.000	0	616.000	75.385,88	0				0
	UAB 7000 Zu-Überschuss	-553.000		-578.000	-23.152,60					
	Einnahmen	189.000		38.000	52.233,28					
	Ausgaben	742.000	0	616.000	75.385,88	0				0
	AB 70 Zu-Überschuss	-553.000		-578.000	-23.152,60					

B. Vermögenshaushalt - Einzelpläne

Gemeinde **2 Gemeinde Großweil**
 Einzelplan **7 ÖFFENTLICHE EINRICHTUNGEN, WIRTSCHAFTSFÖ**
 Abschnitt **72 ABFALLBESEITIGUNG**
 U-Abschnitt **7200 ABFALLBESEITIGUNG**

Haushaltsstelle		Haushaltsansatz			Ergebnis der Jahresrechnung	Investitionen und Invest- Förderungsmaßnahmen		Erläuterungen		
Nr.	Bezeichnung	2026	2026 Verpfl.-Erm.	2025		2024	Gesamt- ausgabebedarf	bisher bereitgestellt	Amt	DVM
1	2	3	4	5	6	7	8	9		
	Einnahmen									
	Einnahmen	0		0	0,00					
	Ausgaben									
	Ausgaben	0	0	0	0,00	0	0			
	UAB 7200 Zu-/Überschuss	0		0	0,00					
	Einnahmen	0		0	0,00					
	Ausgaben	0	0	0	0,00	0	0			
	AB 72 Zu-/Überschuss	0		0	0,00					

B. Vermögenshaushalt - Einzelpläne

Gemeinde **2 Gemeinde Großweil**
 Einzelplan **7 ÖFFENTLICHE EINRICHTUNGEN, WIRTSCHAFTSFÖ**
 Abschnitt **75 BESTATTUNGSWESEN**
 U-Abschnitt **7500 BESTATTUNGSWESEN**

Haushaltsstelle		Haushaltsansatz			Ergebnis der Jahresrechnung	Investitionen und Invest- Förderungsmaßnahmen		Erläuterungen		
Nr.	Bezeichnung	2026	2026 Verpfl.-Erm.	2025		2024	Gesamt- ausgabebedarf	bisher bereitgestellt	Amt	DVM
1	2	3	4	5	6	7	8	9		
	Einnahmen									
	Einnahmen	0		0	0,00					
	Ausgaben									
	Ausgaben	0	0	0	0,00	0	0			
	UAB 7500 Zu-Überschuss	0		0	0,00					
	Einnahmen	0		0	0,00					
	Ausgaben	0	0	0	0,00	0	0			
	AB 75 Zu-Überschuss	0		0	0,00					

B. Vermögenshaushalt - Einzelpläne

Gemeinde **2 Gemeinde Großweil**
 Einzelplan **7 ÖFFENTLICHE EINRICHTUNGEN, WIRTSCHAFTSFÖ**
 Abschnitt **76 SONSTIGE ÖFFENTLICHE EINRICHTUNGEN**
 U-Abschnitt **7610 BETEILIGUNG AN UNTERNEHMEN**

Haushaltsstelle		Haushaltsansatz			Ergebnis der Jahresrechnung	Investitionen und Invest- Förderungsmaßnahmen		Erläuterungen		
Nr.	Bezeichnung	2026	2026 Verpfl.-Erm.	2025		2024	Gesamt- ausgabebedarf	bisher bereitgestellt	Amt	DVM
1	2	3	4	5	6	7	8	9		
	Einnahmen									
.3610	Zuschüsse vom Land Breitbandversorgung	0		0	12.869,85					
	Einnahmen	0		0	12.869,85					
	Ausgaben									
	Ausgaben	0	0	0	0,00	0	0			
	UAB 7610 Zu-/Überschuss	0		0	12.869,85					

B. Vermögenshaushalt - Einzelpläne

Gemeinde 2 Gemeinde Großweil
 Einzelplan 7 ÖFFENTLICHE EINRICHTUNGEN, WIRTSCHAFTSFÖ
 Abschnitt 76 SONSTIGE ÖFFENTLICHE EINRICHTUNGEN
 U-Abschnitt 7630 Dorfgemeinschaftshäuser, Freizeithelm

Haushaltsstelle		Haushaltsansatz			Ergebnis der Jahresrechnung	Investitionen und Invest- Förderungsmaßnahmen		Erläuterungen		
Nr.	Bezeichnung	2026	2026 Verpfl.-Erm.	2025		2024	Gesamt- ausgabebedarf	bisher bereitgestellt	Amt	DVM
1	2	3	4	5	6	7	8	9		
	Einnahmen									
	Einnahmen	0		0	0,00					
	Ausgaben									
.9350	Erw.v.bew.SachenFreizeithelm	5.000	0	5.000	0,00	0	0	0	000	
.9400	Hochbaumaßnahmen Loischstr. 1	8.000	0	10.000	30.041,70	0	0	0	000	
	Ausgaben	13.000	0	15.000	30.041,70	0	0	0		
	UAB 7630 Zu-/Überschuss	-13.000		-15.000	-30.041,70					

B. Vermögenshaushalt - Einzelpläne

Gemeinde 2 Gemeinde Großweil
 Einzelplan 7 ÖFFENTLICHE EINRICHTUNGEN, WIRTSCHAFTSFÖ
 Abschnitt 76 SONSTIGE ÖFFENTLICHE EINRICHTUNGEN
 U-Abschnitt 7631 Dorfgemeinschaftshäuser, Gasthaus zur Loisach

Haushaltsstelle		Haushaltsansatz			Ergebnis der Jahresrechnung	Investitionen und Invest- Förderungsmaßnahmen		Erläuterungen		
Nr.	Bezeichnung	2026	2026 Verpl.-Erm.	2025		2024	Gesamt- ausgabebedarf	bisher bereitgestellt	Amt	DVM
1	2	3	4	5	6	7	8	9		
	Einnahmen									
	Einnahmen	0		0	0,00					
	Ausgaben									
.9400	Hochbaumaßnahmen	5.000	0	5.000	0,00	0	0			
	Ausgaben	5.000	0	5.000	0,00	0	0			
	UAB 7631 Zu-/Überschuss	-5.000		-5.000	0,00					
	Einnahmen	0		0	12.869,85					
	Ausgaben	18.000	0	20.000	30.041,70	0	0			
	AB 76 Zu-/Überschuss	-18.000		-20.000	-17.171,85					

B. Vermögenshaushalt - Einzelpläne

Gemeinde 2 Gemeinde Großweil
 Einzelplan 7 ÖFFENTLICHE EINRICHTUNGEN, WIRTSCHAFTSFÖ
 Abschnitt 79 FREMDENVERKEHR, SONSTIGE FÖRDERUNG V. WI
 U-Abschnitt 7900 FREMDENVERKEHR

Haushaltsstelle		Haushaltsansatz			Ergebnis der Jahresrechnung	Investitionen und Invest.- Förderungsmaßnahmen		Erläuterungen		
Nr.	Bezeichnung	2026	2026 Verpfl.-Erm.	2025		2024	Gesamt- ausgabebedarf	bisher bereitgestellt	Amt	DVM
1	2	3	4	5	6	7	8	9		
	Einnahmen									
	Einnahmen	0		0	0,00					
	Ausgaben									
	Ausgaben	0	0	0	0,00	0	0			
	UAB 7900 Zu-/Überschuss	0		0	0,00					
	Einnahmen	0		0	0,00					
	Ausgaben	0	0	0	0,00	0	0			
	AB 79 Zu-/Überschuss	0		0	0,00					
	Einnahmen	189.000		38.000	65.103,13					
	Ausgaben	760.000	0	636.000	105.427,58	0	0			
	EP 7 Zu-/Überschuss	-571.000		-598.000	-40.324,45					

B. Vermögenshaushalt - Einzelpläne

Gemeinde **2 Gemeinde Großweil**
 Einzelplan **8 WIRTSCHAFTLICHE UNTERNEHMEN, ALLGEMEINES**
 Abschnitt **81 VERSORGENGSUNTERNEHMEN**
 U-Abschnitt **8100 ELEKTRIZITÄTSVERSORGUNG**

Haushaltsstelle		Haushaltsansatz			Ergebnis der Jahresrechnung	Investitionen und Invest- Förderungsmaßnahmen		Erläuterungen		
Nr.	Bezeichnung	2026	2026 Verpfl.-Erm.	2025		2024	Gesamt- ausgabebedarf	bisher bereitgestellt	Amt	DVM
1	2	3	4	5	6	7	8	9		
	Einnahmen									
	Einnahmen	0		0	0,00					
	Ausgaben									
.9400	Hochbaumaßnahme PV Anlagen	0	0	0	41.717,62	0	0	0	000	
	Ausgaben	0	0	0	41.717,62	0	0			
	UAB 8100 Zu-/Überschuss	0		0	-41.717,62					

B. Vermögenshaushalt - Einzelpläne

Gemeinde 2 Gemeinde Großweil
 Einzelplan 8 WIRTSCHAFTLICHE UNTERNEHMEN, ALLGEMEINES
 Abschnitt 81 VERSORGUNGSUNTERNEHMEN
 U-Abschnitt 8150 WASSERVERSORGUNG

Haushaltsstelle		Haushaltsansatz			Ergebnis der Jahresrechnung	Investitionen und Invest.-Förderungsmaßnahmen		Erläuterungen		
Nr.	Bezeichnung	2026	2026 Verpl.-Erm.	2025		2024	Gesamt-ausgabebedarf	bisher bereitgestellt	Amt	DVM
1	2	3	4	5	6	7	8	9		
	Einnahmen									
.3500	Beiträge und Erstattungen für Wasserversorgung	13.000		15.000	29.874,69					000
	Einnahmen	13.000		15.000	29.874,69					
	Ausgaben									
.9350	Erwerb von bewegl.Sachen d. Anlageverm	5.000	0	5.000	51.129,26	0	0	0		000
.9400	Hochbaumaßnahmen Wasserversorgung	78.000	0	385.000	28.320,35	0	0	0		000
.9500	Tiefbaumaßnahmen Wasserversorgung	108.000	0	0	0,00	230	288.493			000
	Ausgaben	191.000	0	390.000	79.449,61	230	288.493			
	UAB 8150 Zu-/Überschuss	-178.000		-375.000	-49.574,92					

B. Vermögenshaushalt - Einzelpläne

Gemeinde 2 Gemeinde Großweil
 Einzelplan 8 WIRTSCHAFTLICHE UNTERNEHMEN, ALLGEMEINES
 Abschnitt 81 VERSORGUNGSUNTERNEHMEN
 U-Abschnitt 8160 Fernwärmeversorgung

Haushaltsstelle		Haushaltsansatz			Ergebnis der Jahresrechnung	Investitionen und Invest- Förderungsmaßnahmen		Erläuterungen		
Nr.	Bezeichnung	2026	2026 Verpfl.-Em.	2025		2024	Gesamt- ausgabebedarf	bisher bereitgestellt	Amt	DVM
1	2	3	4	5	6	7	8	9		
	Einnahmen									
	Einnahmen	0		0	0,00					
	Ausgaben									
.9300	Beteiligung an der Regionalen Wärmeversorgung Blaues Land	0	0	0	-625,00	0	0			
	Ausgaben	0	0	0	-625,00	0	0			
	UAB 8160 Zu-/Überschuss	0		0	625,00					

B. Vermögenshaushalt - Einzelpläne

Gemeinde 2 Gemeinde Großweil
 Einzelplan 8 WIRTSCHAFTLICHE UNTERNEHMEN, ALLGEMEINES
 Abschnitt 81 VERSORGUNGSUNTERNEHMEN
 U-Abschnitt 8170 Beteiligung Wasserkraftwerk Großweil GmbH

Haushaltsstelle		Haushaltsansatz			Ergebnis der Jahresrechnung	Investitionen und Invest.-Förderungsmaßnahmen		Erläuterungen		
Nr.	Bezeichnung	2026	2026	2025		2024	Gesamt-ausgabebedarf	bisher bereitgestellt	Amt	DVM
		EUR	Verpfl.-Erm. EUR	EUR	EUR					
1	2	3	4	5	6	7	8	9		
	Einnahmen									
.3260	Sonstige öffentliche Unternehmen	139.000		27.000	27.396,68					000
	Einnahmen	139.000		27.000	27.396,68					
	Ausgaben									
	Ausgaben	0	0	0	0,00	0	0			
	UAB 8170 Zu-/Überschuss	139.000		27.000	27.396,68					
	Einnahmen	152.000		42.000	57.271,37					
	Ausgaben	191.000	0	390.000	120.542,23	230	288.493			
	AB 81 Zu-/Überschuss	-39.000		-348.000	-63.270,86					

B. Vermögenshaushalt - Einzelpläne

Gemeinde 2 Gemeinde Großweil
 Einzelplan 8 WIRTSCHAFTLICHE UNTERNEHMEN, ALLGEMEINES
 Abschnitt 88 ALLGEMEINES GRUNDVERMÖGEN
 U-Abschnitt 8800 WOHN- UND GESCHÄFTSGRUNDSTÜCKE

Haushaltsstelle		Haushaltsansatz Verpfl.-Erm.			Ergebnis der Jahresrechnung	Investitionen und Invest.- Förderungsmaßnahmen		Erläuterungen		
Nr.	Bezeichnung	2026	2026	2025	2024	Gesamt- ausgabebedarf	bisher bereitgestellt	Amt	DVM	Sonst. Vermerk
		EUR	EUR	EUR	EUR					
1	2	3	4	5	6	7	8	9		
	Einnahmen									
.3400	Verkauf v. Grundst. Allg. Grundvermögen	1.024.000		2.218.000	664.806,55					000
.3610	Zuschüsse vom Land	9.000		9.000	0,00					
.3670	Zuweisungen vomübrigen Bereich	0		60.000	0,00					000
	Einnahmen	1.033.000		2.287.000	664.806,55					
	Ausgaben									
.9320	Erwerb v. Grundstück Allg. Grundvermögen	45.000	0	0	35.819,00	0				0 000
.9400	Hochbaumaßnahmen Allg. Grundvermögen	30.000	0	55.000	130.720,37	0				0 000
	Ausgaben	75.000	0	55.000	166.539,37	0				0
	UAB 8800 Zu-/Überschuss	958.000		2.232.000	498.267,18					

B. Vermögenshaushalt - Einzelpläne

Gemeinde **2 Gemeinde Großweil**
 Einzelplan **8 WIRTSCHAFTLICHE UNTERNEHMEN, ALLGEMEINES**
 Abschnitt **88 ALLGEMEINES GRUNDVERMÖGEN**
 U-Abschnitt **8801 Einheimischenmodell Großweil süd**

Haushaltsstelle		Haushaltsansatz			Ergebnis der Jahresrechnung	Investitionen und Invest- Förderungsmaßnahmen		Erläuterungen		
Nr.	Bezeichnung	2026	2026 Verpfl.-Erm.	2025		2024	Gesamt- ausgabebedarf	bisher bereitgestellt	Amt	DVM
1	2	3	4	5	6	7	8	9		
	Einnahmen									
	Einnahmen	0		0	0,00					
	Ausgaben									
	Ausgaben	0	0	0	0,00	0	0			
	UAB 8801 Zu-Überschuss	0		0	0,00					

B. Vermögenshaushalt - Einzelpläne

Gemeinde 2 Gemeinde Großweil
 Einzelplan 8 WIRTSCHAFTLICHE UNTERNEHMEN, ALLGEMEINES
 Abschnitt 88 ALLGEMEINES GRUNDVERMÖGEN
 U-Abschnitt 8802 Grundstückskauf Erbgemeinschaft Mayer

Haushaltsstelle		Haushaltsansatz			Ergebnis der Jahresrechnung	Investitionen und Invest.- Förderungsmaßnahmen		Erläuterungen		
Nr.	Bezeichnung	2026	2026 Verpfl.-Erm.	2025		2024	Gesamt- ausgabebedarf	bisher bereitgestellt	Amt	DVM
1	2	3	4	5	6	7	8	9		
	Einnahmen									
	Einnahmen	0		0	0,00					
	Ausgaben									
	Ausgaben	0	0	0	0,00	0	0			
	UAB 8802 Zu-/Überschuss	0		0	0,00					
	Einnahmen	1.033.000		2.287.000	664.806,55					
	Ausgaben	75.000	0	55.000	166.539,37	0	0			
	AB 88 Zu-/Überschuss	958.000		2.232.000	498.267,18					
	Einnahmen	1.185.000		2.329.000	722.077,92					
	Ausgaben	266.000	0	445.000	287.081,60	230	288.493			
	EP 8 Zu-/Überschuss	919.000		1.884.000	434.996,32					

B. Vermögenshaushalt - Einzelpläne

Gemeinde **2 Gemeinde Großweil**
 Einzelplan **9 ALLGEMEINE FINANZWIRTSCHAFT**
 Abschnitt **90 STEUERN, ALLG. ZUWEISUNGEN U. ALLG. UMLA**
 U-Abschnitt **9000 STEUERN, UMLAGEN, ZUWEISUNGEN**

Haushaltsstelle		Haushaltsansatz Verpfl.-Erm.			Ergebnis der Jahresrechnung	Investitionen und Invest.- Förderungsmaßnahmen		Erläuterungen		
Nr.	Bezeichnung	2026	2026	2025	2024	Gesamt- ausgabebedarf	bisher bereitgestellt	Amt	DVM	Sonst. Vermerk
1	2	3	4	5	6	7	8	9		
		EUR	EUR	EUR	EUR	EUR	EUR			
	Einnahmen									
.3610	Investitionspausch.	364.000		110.000	126.500,00					000
	Einnahmen	364.000		110.000	126.500,00					
	Ausgaben									
	Ausgaben	0	0	0	0,00	0	0			
	UAB 9000 Zu-/Überschuss	364.000		110.000	126.500,00					
	Einnahmen	364.000		110.000	126.500,00					
	Ausgaben	0	0	0	0,00	0	0			
	AB 90 Zu-/Überschuss	364.000		110.000	126.500,00					

B. Vermögenshaushalt - Einzelpläne

Gemeinde **2 Gemeinde Großweil**
 Einzelplan **9 ALLGEMEINE FINANZWIRTSCHAFT**
 Abschnitt **91 SONSTIGE ALLGEMEINE FINANZWIRTSCHAFT**
 U-Abschnitt **9100 FINANZWIRTSCHAFT**

Haushaltsstelle		Haushaltsansatz			Ergebnis der Jahresrechnung	Investitionen und Invest.-Förderungsmaßnahmen		Erläuterungen		
Nr.	Bezeichnung	2026	Verpfl.-Erm. 2026	2025		2024	Gesamt- ausgabebedarf	bisher bereitgestellt	Amt	DVM
1	2	3	4	5	6	7	8	9		
	Einnahmen									
.3000	Zuführung vom Verw.Haushalt	212.700		0	46.992,19					000
.3100	Entnahme a. d. Allg.Rücklage	755.300		1.011.000	48.775,11					000
.3770	Krediteinnahmen v.Kreditmarkt	0		0	2.000.000,00					000
.3777	Umschuldung von Krediten	1.000.000		0	1.000.000,00					000
	Einnahmen	1.968.000		1.011.000	3.095.767,30					
	Ausgaben									
.9000	Zuführung zum Verwaltungshaushalt	0	0	545.800	0,00	0		0		000
.9770	Tilgung v. Krediten vom Kreditmarkt	115.000	0	115.200	110.575,64	0		0		000
.9777	Außerordentliche Tilgung	1.000.000	0	1.000.000	1.600.000,00	0		0		000
.9780	Außerplanmäßige Tilgung	1.000.000	0	0	0,00	0		0		000
	Ausgaben	2.115.000	0	1.661.000	1.710.575,64	0		0		
	UAB 9100 Zu-/Überschuss	-147.000		-650.000	1.385.191,66					
	Einnahmen	1.968.000		1.011.000	3.095.767,30					
	Ausgaben	2.115.000	0	1.661.000	1.710.575,64	0		0		
	AB 91 Zu-/Überschuss	-147.000		-650.000	1.385.191,66					

B. Vermögenshaushalt - Einzelpläne

Gemeinde **2 Gemeinde Großweil**
 Einzelplan **9 ALLGEMEINE FINANZWIRTSCHAFT**
 Abschnitt **92 ABWICKLUNG DER VORJAHRE**
 U-Abschnitt **9200 ABWICKLUNG DER VORJAHRE**

Haushaltsstelle		Haushaltsansatz			Ergebnis der Jahresrechnung	Investitionen und Invest- Förderungsmaßnahmen		Erläuterungen		
Nr.	Bezeichnung	2026	2026 Verpfl.-Erm.	2025		2024	Gesamt- ausgabebedarf	bisher bereitgestellt	Amt	DVM
1	2	3	4	5	6	7	8	9		
	Einnahmen									
	Einnahmen	0		0	0,00					
	Ausgaben									
	Ausgaben	0	0	0	0,00	0	0			
	UAB 9200 Zu-/Überschuss	0		0	0,00					
	Einnahmen	0		0	0,00					
	Ausgaben	0	0	0	0,00	0	0			
	AB 92 Zu-/Überschuss	0		0	0,00					
	Einnahmen	2.332.000		1.121.000	3.222.267,30					
	Ausgaben	2.115.000	0	1.661.000	1.710.575,64	0	0			
	EP 9 Zu-/Überschuss	217.000		-540.000	1.511.691,66					

*** Ende der Liste "B. Vermögenshaushalt - Einzelpläne" ***

Stellenplan

Beglaubigter Auszug aus der Niederschrift

der **4. öffentlichen Sitzung** des Gemeinderates Großweil
am Montag, den **20. April 2026**

Sämtliche **13** Mitglieder waren ordnungsgemäß geladen. Hiervon waren **13** Mitglieder anwesend;
die Beschlussfähigkeit war somit gegeben.

Beschluss Nr. 6

Akz.: 0304

Genehmigung des Stellenplanes für das Haushaltsjahr 2026

A. Beschluss:

Der Gemeinderat genehmigt den von der Verwaltung ausgearbeiteten Stellenplan für Beamte und Arbeitnehmer für das Kalenderjahr 2026 ohne Einwendungen und Auflagen.

Abstimmungsergebnis: 13 : 0

Die Übereinstimmung des Auszuges
mit den Einträgen im Niederschriftenbuch
wird beglaubigt

Großweil, den 23. April 2026



Gemeinde Großweil
i.A.

Tanja Härtl
Verwaltungsfachangestellte

Stellenplan
für Beamte und Arbeitnehmer

über das Haushaltsjahr 2026

I. Stellenplan
Gemeinde Großweil
 1. Beamte

Wahlbeamte und sonstige Beamte (Amtsbezeichnungen)	Besoldungs- gruppe	Zahl der Stellen			2026	Zahl der tatsächlich besetzten Stellen am 30. Juni 2025 (Vorjahr)	Erläuterungen
		Insgesamt	darunter				
			mit Amtszulage	bei Stellenober- grenzen nicht berücksichtigt			
1	2	3	4	5	6	7	8
Wahlbeamte	B	1			1	1	1. Bürgermeister
sonstige Beamte	B						
	A16						
	A15						
	A14						
	A13 ⁹⁾						
	A13 ⁹⁾						
	A12						
	A11						
	A10						
	A9 ⁹⁾						
	A9 ⁹⁾						
	A8						
	A7						
	A6 ⁹⁾						
Insgesamt		1			1	1	

1) Zahl der Stellen, die mit einer Zulage nach den Vorbemerkungen oder Fußnoten der BesGr. ... ausgestattet sind.
 2) Zahl der Stellen, die vor Berechnung der Stellenanteile für Beförderungsgläubiger (§26 BBesG, KommStOV) ausgesondert wurden.

Gemeinde Großweil

2. Arbeitnehmer, soweit nicht Sozial- oder Erziehungsdienst

Entgeltgruppe/ Sondervergütung	2026	2025	Zahl der tatsächlich besetzten Stellen am 30.06.2025 (Vorjahr)	Erläuterungen
1	2	2	4	5
8	1	1	1	
7	1	1	1	
6	3	3	3	
5	0	0	0	
3	0	1	1	
2	12	12	12	
1	1	1	1	
<u>Insgesamt:</u>	18	19	19	

Gemeinde Großweil

3. Arbeitnehmer, im Sozial- oder Erziehungsdienst

Entgeltgruppe/ Sondervergütung	2026	2025	Zahl der tatsächlich besetzten Stellen am 30.06.2025 (Vorjahr)	Erläuterungen
1	2	3	4	5
S 15	1	1	1	
S 13	1	1	1	
S 12				
S 11				
S 10				
S 9				
S 8a	8	8	8	
S 7	0	0	0	
S 6				
S 5				
S 4	0	0	0	
S 3	7	7	7	
S 2	1	1	1	
<u>Insgesamt</u>	<u>18</u>	<u>18</u>	<u>18</u>	

II. Ergänzende nachrichtliche Angaben

Teilhaushalt (Doppik)/ Abschnitt bzw. Unterabschnitt (Kameralistik)	Hauptproduktbereich Produktbereich Produkt Produktgruppe	Beamte					Erläuterungen
		Wahl- Beamte	Einteilung der Kopfspalte nach den Besoldungsgruppen				
1	2	3	4	5	6	7	8
Insgesamt							
		Arbeitnehmer					Erläuterungen
		Einteilung der Kopfspalte nach den Entgeltgruppen					
Insgesamt							

III. Übersicht über die Bediensteten in Ausbildung

Bezeichnung	Art der Vergütung	2026	beschäftigt 30. Juni 2026	Erläuterungen
1	2		4	5
Anwärter	Anwäterbezüge			
Auszubildende	Ausbildungsvergütung			
Praktikantin	pauschale	0	0	
FSJ	pauschale	1	1	
<u>Insgesamt</u>		1	1	

Gesamtübersicht
Stellenübersicht für die Arbeitnehmer (Arbeiter) für das Haushaltsjahr 2025

Lohngruppe/Sondertarif	Zahl der Stellen 2026 (HH-Jahr)	Zahl der Stellen 2025 (Vorjahr)	Zahl der tatsächlich besetzten Stellen am 30. Juni 2025 (Vorjahr)	Erläuterungen
BMT-G-II VII +				
VII				
VI				
V				
IV				
III				
II				
I				
Sonderregelung/Sondertarif (SR)				
sind kurzfristig Beschäftigte				
Schülerbeförderung	1	1	1	
Summe/Übertrag				
Gesamtsumme	1	1	1	

Aufteilung der Stellen nach der Gliederung des Haushaltsplans - Stellenübersicht für die Arbeitnehmer für das Haushaltsjahr 2026

Abschnitt bzw. Unterabschnitt	Bezeichnung der Abschnitte und Unterabschnitte Gliederung min. nach dem Gliederungsplan, ohne Stellen für wirtschaftliche Unternehmen, auf die die Vorschriften der EBV über Wirtschaftsführung und Rechnungswesen angewendet werden und ohne Stellen für Krankenhäuser mit kaufmännischem Rechnungswesen.	Zahl der Stellen: Lohngruppe/Sonderregelung (SR)											Insgesamt	Erläuterungen			
		VII +	VII	VI	V	IV	III	II	I	SR	SR						
02	Hauptverwaltung															3	
06	Einrichtungen															1	
21	Grund-u. Teilhauptschule															2	
290	Schülerbeförderung															1	
57	Badeanstalten																
63	Gemeindestraßen															3	
70	Abwasserbeseitigung															2	
72	Abfallbeseitigung															0	
75	Friedhof															2	
815	Wasserversorgung																
85	Land-u. Forstw. Untern.																
763	Freizeitheim															1	
46	Kindergarten															22	
Insgesamt																37	

Anlagen

Anlagen zum Haushaltsplan

1. Übersicht über die aus Verpflichtungsermächtigungen voraussichtlich fällig werdenden Ausgaben
2. Übersicht über den voraussichtlichen Stand der Schulden
3. Übersicht über den voraussichtlichen Stand der Rücklagen
4. Finanzplan
5. Investitionsplan

Haushaltsplan 2026

Übersicht

über die aus Verpflichtungsermächtigungen voraussichtlich fällig werdenden Ausgaben in 1000 EURO

Verpflichtungsermächtigungen im Hauhaltsplan des Jahres ¹⁾	Voraussichtlich fällige Ausgaben ²⁾					Erläuterungen ³⁾
	20__	20__	20__	20__	20__	
1	2	3	4	5	6	7
Haushaltsjahr 19__						Verpflichtungsermächtigungen im Vermögenshaushalt wurden nicht festgesetzt
Haushaltsjahr 20__						
Haushaltsjahr 20__						
Haushaltsjahr 20__						
Summe						
Nachrichtlich im Finanzplan vorgesehene Kreditaufnahmen:						
Summe						

¹⁾ In Spalte 1 sind das Haushaltsjahr und alle früheren Jahre aufzuführen, in denen Verpflichtungsermächtigungen veranschlagt waren, aus deren Inanspruchnahme noch Ausgaben fällig werden.

²⁾ In Spalte 2 ist das dem haushaltsjahr folgende Jahr, in den Spalten 3 mit 6 die sich anschließenden Jahre einzusetzen.

³⁾ Werden Ausgaben aus Verpflichtungsermächtigungen in Jahren fällig, auf die sich der Finanzplan noch nicht erstreckt, so sind die voraussichtlichen Kreditaufnahmen in diesen Jahren aus der besonderen Darstellung nach § 2, Abs.2 Nr. 2 (weiter Halbsatz) KommHV zu übernehmen und in die Erläuterungsspalte einzutragen

**Haushaltsplan 2026
Übersicht
über den voraussichtlichen Stand der Schulden in 1000 EURO**

Art	Stand zu Beginn des Vorjahres	Stand zu Beginn des Haushaltsjahres	Voraussichtlicher		Stand nach Ablauf des Haushaltsjahres	
			Zugang	Abgang		
1	2	3	4	5	6	
Gemeindeverwaltung	1. Schulden aus Krediten von/vom					
	1.1 Bund, LAF, ERP-Sondervermögen					
	1.2 Land					
	1.3 Gemeinden und Gemeindeverbänden					
	1.4 Zweckverbänden und dgl.					
	1.5 sonstigen öffentlichen Bereich					
	1.6 Kreditmarkt	4.626	4.511	0	1.116	3.395
	1.					
	Summe 1	4.626	4.511	0	1.116	3.395
	2. Innere Darlehen aus Sonderrücklagen					
3. Äußere Kassenkredite						
	Zahlungen im Vorjahr	Voraussichtl. Zahlungen im Haushaltsjahr				
4. Belastungen aus Rechtsgeschäften, die Kreditaufnahmen wirtschaftlich gleichkommen						

Art	Stand zu Beginn des Vorjahres	Stand zu Beginn des Haushaltsjahres	Voraussichtlicher		Stand nach Ablauf des Haushaltsjahres								
			Zugang	Abgang									
1	2	3	4	5	6								
Eigenbetrieb	1. Schulden aus Krediten												
	2. Äußere Kassenkredite												
		Zahlungen im Vorjahr	Voraussichtl. Zahlungen im Haushaltsjahr										
	3. Belastungen aus Rechtsgeschäften, die Kreditaufnahmen wirtschaftlich gleichkommen												
<p>Nachrichtlich:</p> <p>A) Berechnung der Netto-Kreditaufnahmen:</p> <table style="width: 100%; border-collapse: collapse;"> <tr> <td style="width: 80%;">vorgesehene Aufnahme</td> <td align="right">EURO</td> </tr> <tr> <td></td> <td align="right">0</td> </tr> <tr> <td>./. vorgesehene Tilgung</td> <td align="right"><u>1.116</u></td> </tr> <tr> <td>Netto-Kreditaufnahmen</td> <td></td> </tr> </table> <p>B) Schuldendienst/-stand je Einwohner:</p> <p>Schuldenstand je Einwohner zum 31.12.2025 (Vorjahr) 2.791,</p> <p>Schuldendienst je Einwohner zum HH-Jahr 2025 (Vorjahr)</p>						vorgesehene Aufnahme	EURO		0	./. vorgesehene Tilgung	<u>1.116</u>	Netto-Kreditaufnahmen	
vorgesehene Aufnahme	EURO												
	0												
./. vorgesehene Tilgung	<u>1.116</u>												
Netto-Kreditaufnahmen													

Haushaltsplan 2026

Übersicht

über den voraussichtlichen Stand der Rücklagen in 1000 EURO

Art 1	Stand zu Beginn des Vorjahres 2	Stand zu Beginn des Haushaltsjahres 3	Voraussichtlicher		Stand nach Ablauf des Haushaltsjahres 6
			Zugang 4	Abgang 5	
1. Allgemeine Rücklagen Summe1:	1.483	1.441	0	755	686
2. Sonderrücklagen					
Summe 2:					
Gesamtrücklagen (Summe1 und 2):	<u>1.483</u>	<u>1.441</u>	<u>0</u>	<u>755</u>	<u>686</u>

Nachrichtlich (Berechnung auf Grund der Haushaltsansätze in den 3 dem Haushaltsjahr vorangehenden Jahren).

Berechnung des Mindestbetrages der Allgemeinen Rücklagen (§ 20 Abs. 2 KommHV)

EURO

Ausgaben des Verwaltungshaushaltes der letzten 3 Jahren nach den Haushaltsansätzer	2023	<u>3.715.000,00</u>
	2024	<u>3.979.000,00</u>
	2025	<u>4.181.000,00</u>
	Gesamt ...	<u>11.875.000,00</u>
	Durschnitt der letzten 3 Jahre ...	<u>3.958.333,33</u>
	Hiervon 1 v. H. ...	<u>39.583,33</u>

Übersicht über die im Finanzplanungszeitraum gültigen Kreditermächtigungen aus den Vorjahren und deren Inanspruchnahmen - in 1.000 Euro -

	Kredit- ermächtigung lt. HH-Satzung ¹⁾	Vorjahre			nicht in Anspruch genommene, gültige Krediter- mächtigungen aus Vorjahren ³⁾	aktuelles HHJ 2026		Folgefahre			endgültig verfallend nach Ablauf der Gültigkeits- dauer ⁶⁾	
		tatsächliche Inanspruchnahme ²⁾				Kredit- ermächtigung insgesamt ⁴⁾	geplante Inanspruch- nahme	geplante Inanspruchnahme				
		HHJ -3 2023	HHJ -2 2024	HHJ -1 2025				HHJ +1 2027	HHJ +2 2028	HHJ +3 2029		
	1	2	3	4	5	6	7	8	9	10	11	
HHJ -3 2023	2000	0	2000	0	0	0	0				0	
HHJ -2 2024	0		0	0	0		0	0				0
HHJ -1 2025	0			0	0		0	0	0	0		0
HHJ 2026	0						0					
HHJ +1 2027	0							0				
HHJ +2 2028	0								0			
HHJ +3 2029	400									400		
Summen:	2400	0	2000	0	0		0	0	0	400	0	

Nachrichtlich:

Übersicht über die aus Vorjahren übertragenen Haushaltsreste für Einnahmen aus der Aufnahme von Krediten - in 1.000 Euro -

Nr.	Unterabschnitt	Untergruppe	Übertrag aus Vorjahren auf das aktuelle Haushaltsjahr ⁷⁾
Summe:			

Erläuterungen:

- ¹⁾ Festsetzung gemäß jeweiliger Haushaltssatzung bzw. geplante satzungsmäßige Festsetzungen gemäß mittelfristiger Finanzplanung
- ²⁾ tatsächliche Inanspruchnahme der Kreditermächtigung mit Abschluss eines Kreditvertrages; in welchem Umfang die Kreditermächtigung durch den Abschluss des Kreditvertrages in Anspruch genommen wird, bestimmt sich nach der Höhe des Geldbetrags, den der Kreditgeber nach dem abgeschlossenen Kreditvertrag verpflichtet ist, dem Kreditnehmer zur Verfügung zu stellen (Valuta)
- ³⁾ = Delta aus Sp. 1 und den Summen der Sp. 2 bis 4
- ⁴⁾ = Summe aus Kreditermächtigung gemäß Haushaltssatzung für das aktuelle Haushaltsjahr (vgl. Sp. 1) und noch nicht in Anspruch genommenen, gültigen Kreditermächtigungen aus Vorjahren (vgl. Summe aus Sp. 5)
- ⁵⁾ Die hier eingetragenen Werte müssen mit der Kreditermächtigung gemäß Haushaltssatzung für das aktuelle Haushaltsjahr bzw. den geplanten Festsetzungen gemäß mittelfristiger Finanzplanung (vgl. Sp. 1) übereinstimmen.
- ⁶⁾ = Delta aus Sp. 1 und den Summen aus Sp. 2 bis 4, 7 und 8 bis 10
- ⁷⁾ Die Summe der Überträge aus Vorjahren darf grundsätzlich nicht höher als die noch nicht in Anspruch genommenen, gültigen Kreditermächtigungen aus Vorjahren (vgl. Summe aus Sp. 5) sein.

Finanzplan

Kommunale Finanzplanung

1. Einnahmen und Ausgaben nach Arten

2025 - 2029

- 1000 EUR -

Einnahmen und Ausgaben nach Arten

lfd. Nr.	Gruppierungs-Nr.	Einnahme- bzw. Ausgabeart	lfd. Haushaltsjahr 2025	Planjahr 2026	1.	2.	3.
					Folgejahr		
					2027	2028	2029
1	2	3	4	5	6	7	8
- 1000 EUR -							
Einnahmen des Verwaltungshaushalts							
=====							
Steuern, allgemeine Zuweisungen und Umlagen							
01	000,001	Grundsteuern A und B	214	256	256	256	256
02	003,004	Gewerbesteuer nach Ertrag und Kapital (einschl. Lohnsummensteuer)	200	300	300	300	300
03	010	Gemeindeanteil an der Einkommensteuer	1.289	1.330	1.350	1.400	1.450
04	012	Beteiligung an der Umsatzsteuer	31	38	38	38	38
05	02,03	Andere Steuern und steuerähnliche Einnahmen	30	26	26	26	26
06	00-03	Steuern zusammen	1.764	1.950	1.970	2.020	2.070

07	04-06, und 08	Allgemeine Zuweisungen	389	751	615	615	615
08	07	Allgemeine Umlagen	0	0	0	0	0
09	09	Ausgleichsleistungen	0	0	0	0	0
09	0	Steuern, Allgemeine Zuweisungen und Umlagen zusammen (Hauptgruppe 0)	2.153	2.701	2.585	2.635	2.685

Einnahmen aus Verwaltung und Betrieb							
10	10,11,12	Gebühren und ähnliche Entgelte, zweckgebundene Abgaben	661	747	740	730	730
11	13,14,15	Einnahmen aus Verkauf, Mieten, Pachten, sonstige Verwaltungs- und Betriebseinnahmen	83	77	76	76	76
16,17		Erstattungen von Ausgaben des Verwaltungshaushalts Zuweisungen und Zuschüsse für laufende Zwecke					
12	160,170	vom Bund, LAF, ERP-Sondervermögen	0	0	0	0	0
13	161,171	vom Land	431	460	460	460	460
14	162,163,172,173	von Gemeinden, Gemeindeverbänden und Zweckverbänden	4	4	4	4	4
15	164-168,169, 174-178	von sonstigen Bereichen	73	170	170	170	170
19	19	Aufgabenbezogene Leistungsbeteiligung	0	0	0	0	0
16	1	Einnahmen aus Verwaltung und Betrieb zusammen (Hauptgruppe 1)	1.252	1.458	1.450	1.440	1.440

Sonstige Finanzeinnahmen							
17	20	Zinseinnahmen	18	16	15	15	15
18	23	Schuldendiensthilfen	0	0	0	0	0
19	21,22,24-28	Übrige Finanzeinnahmen	759	205	205	205	205
20	2	Sonstige Finanzeinnahmen zusammen (Hauptgruppe 2)	777	221	220	220	220

Einnahmen und Ausgaben nach Arten

lfd. Nr.	Gruppierungs-Nr.	Einnahme- bzw. Ausgabeart	lfd. Haushaltsjahr 2025	Planjahr 2026	1.	2.	3.
					Folgejahr		
					2027	2028	2029
1	2	3	4	5	6	7	8
- 1000 EUR -							
21	0-2	Einnahmen des Verwaltungshaushalts zusammen (Hauptgruppe 0-2) =====	4.182	4.380	4.255	4.295	4.345
Einnahmen des Vermögenshaushalts =====							
22	30	Zuführung vom Verwaltungshaushalt	0	213	186	228	276
23	31	Entnahmen aus Rücklagen	1.011	755	106	178	75
24	32,33,34	Rückflüsse von Darlehen und von Kapitaleinlagen, Einnahmen aus der Veräußerung von Beteiligungen und von Sachen des Anlagevermögens	2.245	1.163	1.024	23	32
25	35	Beiträge und ähnliche Entgelte	155	186	50	200	50
36 Zuweisungen und Zuschüsse für Investitionen und Investitionsförderungsmaßnahmen							
26	360	vom Bund, LAF, ERP-Sondervermögen	0	0	0	0	0
27	361	vom Land	152	552	337	416	172
28	362,363	von Gemeinden, Gemeindeverbänden und Zweckverbänden	0	0	0	0	0
29	364-368	von sonstigen Bereichen	60	0	0	0	0
37 Einnahmen aus Krediten und inneren Darlehen							
30	370	vom Bund, LAF, ERP-Sondervermögen	0	0	0	0	0
31	371	vom Land	0	0	0	0	0
32	372,373	von Gemeinden, Gemeindeverbänden und Zweckverbänden	0	0	0	0	0
33	374,375,376, 377,378	vom sonstigen öffentlichen Bereich und Kreditmarkt	0	1.000	0	0	400
34	379	Innere Darlehen	0	0	0	0	0
35	3	Einnahmen des Vermögenshaushalts zusammen (Hauptgruppe 3) =====	3.623	3.869	1.703	1.045	1.005
36	0-3	Summe der Einnahmen (Hauptgruppen 0-3) =====	7.805	8.249	5.958	5.340	5.350

Einnahmen und Ausgaben nach Arten

lfd. Nr.	Gruppierungs-Nr.	Einnahme- bzw. Ausgabeart	lfd. Haushaltsjahr 2025	Planjahr 2026	1.	2.	3.
					Folgejahr		
					2027	2028	2029
1	2	3	4	5	6	7	8
- 1000 EUR -							
Ausgaben des Verwaltungshaushalts							
=====							
37	40-47	Personalausgaben (Hauptgruppe 4)	1.286	1.378	1.369	1.369	1.369

Sächlicher Verwaltungs- und Betriebsaufwand							
38	50-66	Sächlicher Verwaltungs- und Betriebsaufwand (ohne Gruppen 67 und 68)	662	793	658	658	658
39	670-678	Erstattungen von Ausgaben des Verwaltungshaushalts	112	110	112	112	112
40	679	Innere Verrechnungen	62	70	70	70	70
41	68	Kalkulatorische Kosten	178	169	169	169	169
69	69	Aufgabenbezogene Leistungsbeteiligung	0	0	0	0	0
42	5/6	Sächlicher Verwaltungs- und Betriebsaufwand zusammen (Hauptgruppe 5/6)	1.014	1.142	1.009	1.009	1.009

Zuweisungen und Zuschüsse (nicht für Investitionen)							
43	70	Zuschüsse für laufende Zwecke an soziale oder ähnliche Einrichtungen	105	102	102	102	102
71,72 Zuweisungen und sonst. Zuschüsse für lfd. Zwecke, Schuldendiensthilfen							
44	710,720	an Bund, LAF, ERP-Sondervermögen	0	0	0	0	0
45	711,721	an Land	1	2	2	2	2
46	712,713,722,723	an Gemeinden und Gemeindeverbände, an Zweckverbände und dgl.	36	38	38	38	38
47	715,716,725,726	an kommunale und sonstige öffentliche Sonderrechnungen	0	0	0	0	0
48	714,717,718,724,727,728	an sonstige Bereiche	4	4	6	4	6
49	73-78	Leistungen der Sozialhilfe u.ä.	2	2	2	2	2
50	7	Zuweisungen und Zuschüsse zusammen (Hauptgruppe 7)	148	148	150	148	150

Sonstige Finanzausgaben							
51	80	Zinsausgaben	92	85	50	50	50
52	81	Gewerbesteuerumlage	24	31	31	31	31
53	82,83	Allgemeine Zuweisungen und Umlagen	1.606	1.374	1.450	1.450	1.450
54	84,85	Weitere Finanzausgaben, Deckungsreserve	10	10	10	10	10
55	86	Zuführung zum Vermögenshaushalt	0	213	186	228	276
56	8	Sonstige Finanzausgaben zusammen (Hauptgruppe 8)	1.732	1.713	1.727	1.769	1.817

Einnahmen und Ausgaben nach Arten

lfd. Nr.	Gruppierungs-Nr.	Einnahme- bzw. Ausgabeart	lfd. Haushaltsjahr 2025	Planjahr 2026	1.	2.	3.
					Folgejahr		
					2027	2028	2029
1	2	3	4	5	6	7	8
- 1000 EUR -							

57	4-8	Ausgaben des Verwaltungshaushalts zusammen (Hauptgruppen 4-8)	4.180	4.381	4.255	4.295	4.345
=====							
Ausgaben des Vermögenshaushalts							
=====							
Gewährung von Darlehen, Zuweisungen und Zuschüsse für Investitionen							
	92,98						
58	920,980	an Bund, LAF, ERP-Sondervermögen	0	0	0	0	0
59	921,981	an Land	0	0	0	0	0
60	922,982,923,983	an Gemeinden und Gemeindeverbänden, an Zweckverbände und dgl.	100	10	15	15	15
61	924-928,984-988	an sonstige Bereiche	0	0	0	0	0
62	9300	Vermögenserwerb Erwerb von Beteiligungen, Kapitaleinlagen	0	0	0	0	0
63	932	Erwerb von Grundstücken	5	110	305	5	5
64	935	Erwerb von beweglichen Sachen des Anlagevermögens	57	110	40	40	230
65	94,95,96	Baumaßnahmen	1.800	1.524	228	870	640
66	92-96,98	Investitionen und Investitionsförderungsmaßnahmen Gesamt	1.962	1.754	588	930	890
67	90	Zuführungen zum Verwaltungshaushalt	546	0	0	0	0
68	91	Zuführungen an Rücklagen	0	0	0	0	0
69	970	Tilgung von Krediten, Rückzahlung von inneren Darlehen an Bund, LAF, ERP-Sondervermögen	0	0	0	0	0
70	971	an Land	0	0	0	0	0
71	972, 973	an Gemeinden und Gemeindeverbänden, an Zweckverbände und dgl.	0	0	0	0	0
72	974-978	an sonstigen öffentlichen Bereich und Kreditmarkt	1.115	2.115	1.115	115	115
73	979	Rückzahlung von inneren Darlehen	0	0	0	0	0
74	992	Deckung von Fehlbeträgen (Soll-Fehlbeträgen)	0	0	0	0	0
75	990,991	Übrige Ausgaben des Vermögenshaushalts	0	0	0	0	0
76	90,91,97,99	Sonstige Ausgaben des Vermögenshaushalts zusammen	1.661	2.115	1.115	115	115

Einnahmen und Ausgaben nach Arten

lfd. Nr.	Gruppierungs-Nr.	Einnahme- bzw. Ausgabeart	lfd. Haushaltsjahr 2025	Planjahr 2026	1.	2.	3.
					Folgejahr		
					2027	2028	2029
1	2	3	4	5	6	7	8
					- 1000 EUR -		
77	9	----- Ausgaben des Vermögenshaushalts zusammen (Hauptgruppe 9)	3.623	3.869	1.703	1.045	1.005
78	4-9	=====	7.803	8.250	5.958	5.340	5.350
		Summe der Ausgaben (Hauptgruppen 4-9) =====					

*** Ende der Liste "Einnahmen und Ausgaben nach Arten" ***

Investitions- plan

Kommunale Finanzplanung

2. Investitionen und Investitionsförderungsmaßnahmen nach Aufgabenbereichen

2025 - 2029

- 1000 EUR -

Investitionen und Investitionsförderungsmaßnahmen nach Aufgabenbereichen

Ifd. Nr.	Gliederungs-Nr.	Aufgabenbereiche	Ifd. Haushaltsjahr 2025	Planjahr 2026	1.	2.	3.
					Folgejahr		
					2027	2028	2029
1	2	3	4	5	6	7	8
- 1000 EUR -							
01	00-08	Allgemeine Verwaltung	0	12	5	5	5
02	10-16	Öffentliche Sicherheit und Ordnung	10	20	10	10	200
Schulen							
03	21	Grund- und Hauptschulen	5	15	15	15	15
04	22	Realschulen	0	0	0	0	0
05	23	Gymnasien, Kollegs (ohne berufliche Gymnasien)	0	0	0	0	0
06	24-26	Berufsbildende Schulen	0	0	0	0	0
07	27	Förderschulen	0	0	0	0	0
08	28	Gesamtschulen, Schulzentren	0	0	0	0	0
09	20,29	Übriges	0	0	0	0	0
10	2	Epl. 2 zusammen	5	15	15	15	15
Wissenschaft, Forschung, Kulturpflege							
11	31	Wissenschaft, Forschung	0	0	0	0	0
12	35	Volksbildung	0	0	0	0	0
13	30,32-34,36,37	Übriges	0	0	0	0	0
14	3	Epl. 3 zusammen	0	0	0	0	0
Soziale Sicherung							
15	43,46	Einrichtungen der Sozialhilfe, Kriegsopferfürsorge und Jugendhilfe	410	75	5	5	5
16	40,47	Übriges	0	0	0	0	0
17	4	Epl. 4 zusammen	410	75	5	5	5
Gesundheit, Sport, Erholung							
18	51	Krankenhäuser	0	0	0	0	0
19	50,54	Sonstige Einrichtungen des Gesundheitswesens	0	0	0	0	0
20	55,56,57	Sport, Badeanstalten	0	20	50	0	0
21	58,59	Übriges	0	0	0	0	0
22	5	Epl. 5 zusammen	0	20	50	0	0
Bau- und Wohnungswesen, Verkehr							
23	63-66	Straßen	438	566	10	310	10
24	60,61,62,67-69	Übriges	18	20	13	15	5
25	6	Epl. 6 zusammen	456	586	23	325	15
Öffentliche Einrichtungen, Wirtschaftsförderung							
26	70	Abwasserbeseitigung	616	742	15	305	15
27	72	Abfallbeseitigung	0	0	0	0	0
28	73-79	Übriges	20	18	160	210	10
29	7	Epl. 7 zusammen	636	760	175	515	25

Investitionen und Investitionsförderungsmaßnahmen nach Aufgabenbereichen

lfd. Nr.	Gliederungs-Nr.	Aufgabenbereiche	lfd. Haushaltsjahr 2025	Planjahr 2026	1.	2.	3.
					Folgejahr		
					2027	2028	2029
1	2	3	4	5	6	7	8
					- 1000 EUR -		
		Wirtschaftliche Unternehmen, allg. Grund- und Sondervermögen					
30	80-87	Wirtschaftliche Unternehmen	390	191	5	55	625
31	88,89	Allgemeines Grund- und Sondervermögen	55	75	300	0	0
32	8	Epl. 8 zusammen	445	266	305	55	625
33	0-8	Investitionen und Investitionsförderungsmaßnahmen insgesamt	1.962	1.754	588	930	890

*** Ende der Liste "Investitionen und Investitionsförderungsmaßnahmen nach Aufgabenbereichen" ***

2. Investitionen und Investitionsförderungsmaßnahmen nach Aufgabenbereichen (Investitionsprogramm)

2025 - 2029

- in 1000 EUR -

Gliederung	Gruppierung	Maßnahme	Ifd. Nr.	bisher Bereit-gest.	abgel. HHJ 2025	Plan-jahr 2026	Planungsperiode			Folge-Jahre	Gesamt Ausgabe-Bedarf	Kommentar
							2027	2028	2029			
00-08		Allgemeine Verwaltung	1	0	0	12	5	5	5	-27	0	
10-16		Öffentliche Sicherheit und Ordnung	2	0	10	20	10	10	200	-250	0	
		Schulen										

21		Grund- und Hauptschulen	3	0	5	15	15	15	15	-65	0	
22		Realschulen	4	0	0	0	0	0	0	0	0	
23		Gymnasien, Kollegs (ohne berufliche Gymnasien)	5	0	0	0	0	0	0	0	0	
24-26		Berufsbildende Schulen	6	0	0	0	0	0	0	0	0	
27		Förderschulen	7	0	0	0	0	0	0	0	0	
28		Gesamtschulen, Schulzentren	8	0	0	0	0	0	0	0	0	
20,29		Übriges	9	0	0	0	0	0	0	0	0	
2		Epl. 2 zusammen	10	0	5	15	15	15	15	-65	0	
		Wissenschaft, Forschung, Kulturpflege										

31		Wissenschaft, Forschung	11	0	0	0	0	0	0	0	0	
35		Volksbildung	12	0	0	0	0	0	0	0	0	
30,32-34,36,37		Übriges	13	0	0	0	0	0	0	0	0	
3		Epl. 3 zusammen	14	0	0	0	0	0	0	0	0	
		Soziale Sicherung										

43,46		Einrichtungen der Sozialhilfe, Kriegsgräberfürsorge und Jugendhilfe	15	0	410	75	5	5	5	-500	0	
40,47		Übriges	16	0	0	0	0	0	0	0	0	
4		Epl. 4 zusammen	17	0	410	75	5	5	5	-500	0	

Gliederung	Gruppierung	Maßnahme	Ifd. Nr.	bisher Bereit- gest.	abgel. HHJ 2025	Plan- jahr 2026	Planungsperiode			Gesamt Ausgabe- Bedarf	Kommentar
							2027	2028	2029		
		Gesundheit, Sport, Erholung									
51		Krankenhäuser	18	0	0	0	0	0	0	0	
50,54		Sonstige Einrichtungen des Gesundheitswesens	19	0	0	0	0	0	0	0	
55 56,57		Sport, Badeanstalten	20	0	0	20	50	0	0	0	
,39		Übriges	21	0	0	0	0	0	0	-70	
5		Epl. 5 zusammen	22	0	0	20	50	0	0	0	0
		Bau- und Wohnungswesen, Verkehr									
63-66		Straßen	23	0	438	566	10	310	10	-1.334	0
60,61,62,67-69		Übriges	24	0	18	20	13	15	5	-71	0
6		Epl. 6 zusammen	25	0	456	586	23	325	15	-1.405	0
		Öffentliche Einrichtungen, Wirtschaftsförderung									
70		Abwasserbeseitigung	26	0	616	742	15	305	15	-1.693	0
72		Abfallbeseitigung	27	0	0	0	0	0	0	0	0
73-79		Übriges	28	0	20	18	160	210	10	-418	0
7		Epl. 7 zusammen	29	0	636	760	175	515	25	-2.111	0
		Wirtschaftliche Unternehmen, allgemeines Grund- und Sondervermögen									
80-87		Wirtschaftliche Unternehmen	30	289	390	191	5	55	625	-1.555	0
88,89		Allgemeines Grund- und Sondervermögen	31	0	55	75	300	0	0	-430	0
8		Epl. 8 zusammen	32	289	445	266	305	55	625	-1.985	0

Gliederung	Gruppierung	Maßnahme	Ifd. Nr.	bisher Bereit- gest.	abgel. HHJ 2025	Plan- jahr 2026	Planungsperiode			Folge- Jahre	Gesamt Ausgabe- Bedarf	Kommentar
							2027	2028	2029			
0-8		Investitionen, Investitionsförderungsmaßnahmen insgesamt (siehe Ifd. Nr. 66 des Teils 1)	33	289	1.962	1.754	588	930	890	-6.413	0	

Ende der Liste "Investitionsprogramm" ***

Beglaubigter Auszug aus der Niederschrift
der 4. öffentlichen Sitzung des Gemeinderates Großweil
am Montag, den 20. April 2026

Sämtliche 13 Mitglieder waren ordnungsgemäß geladen. Hiervon waren 13 Mitglieder anwesend; die Beschlussfähigkeit war somit gegeben.

Beschluss Nr. 9

Akz.: 941

Genehmigung des Finanz- und Investitionsplanes für die Kalenderjahre 2025 - 2029

A. Beschluss:

Der Finanzplan wurde vom Gemeinderat neu überarbeitet und mit den nachstehenden Beträgen genehmigt:

	Verwaltungshaushalt EURO	Vermögenshaushalt EURO	Gesamthaushalt EURO
2025	4.071.474,44	1.299.402,83	5.370.877,27
2026	4.379.000,00	3.869.000,00	8.248.000,00
2027	4.254.000,00	1.703.000,00	5.957.000,00
2028	4.294.000,00	1.045.000,00	5.339.500,00
2029	4.344.000,00	1.005.000,00	5.349.500,00

Abstimmungsergebnis: 13 : 0

Die Übereinstimmung des Auszuges mit den Einträgen im Niederschriftenbuch wird beglaubigt

Großweil, den 21. April 2026



Gemeinde Großweil
i.A.

Tanja Härtl
Verwaltungsfachangestellte